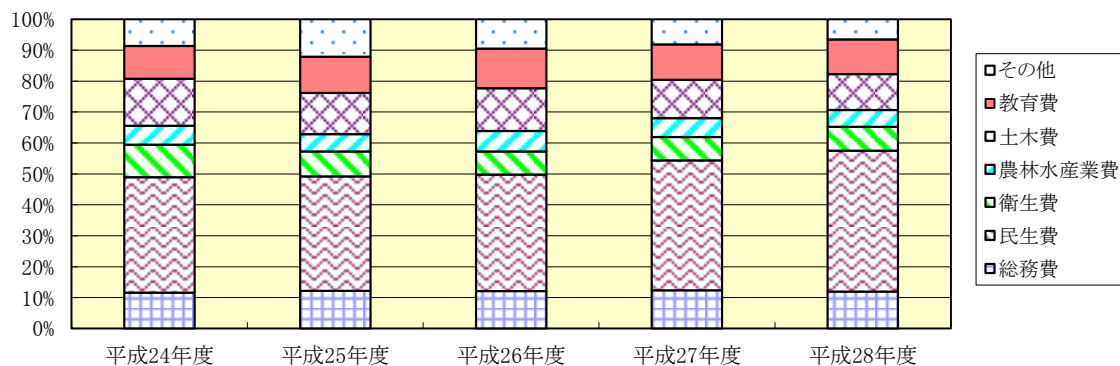


2. 教育予算

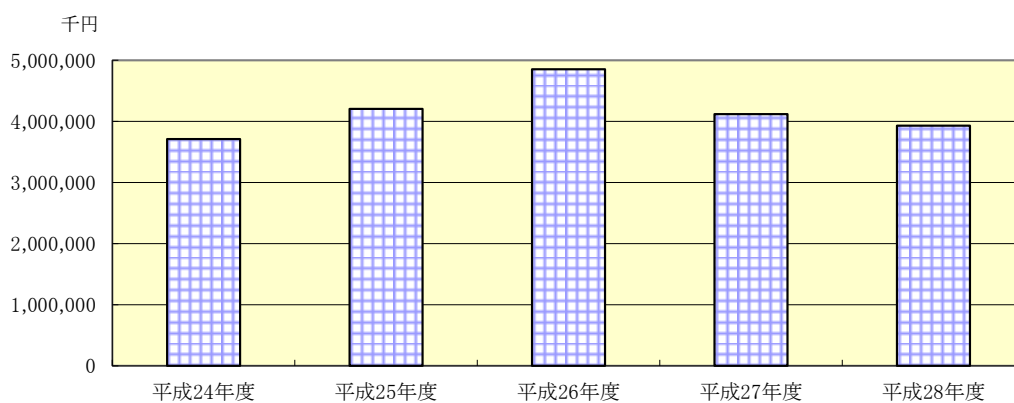
〔1〕平成28年度決算状況

<中津市歳出の目的別構成比率>



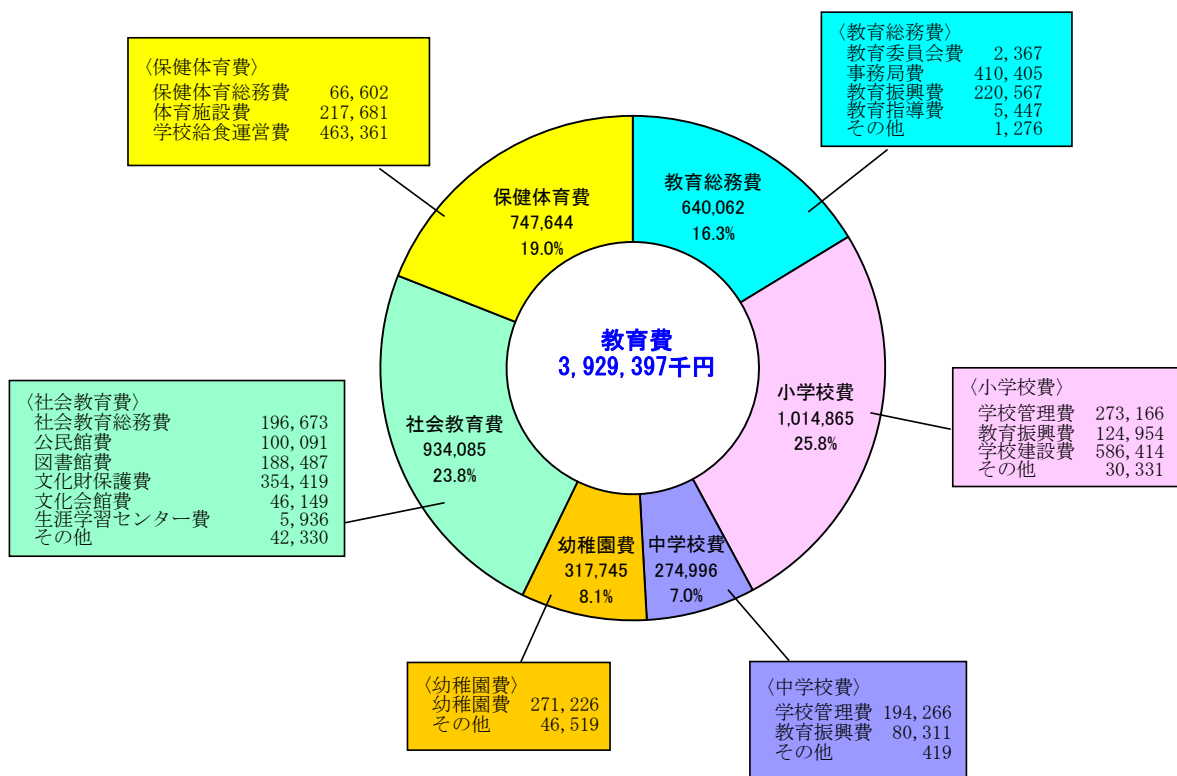
	平成24年度	平成25年度	平成26年度	平成27年度	平成28年度
教育費の割合	9.2%	10.3%	11.3%	10.0%	9.7%

<平成28年度教育費歳出決算額及び直近5年の推移>

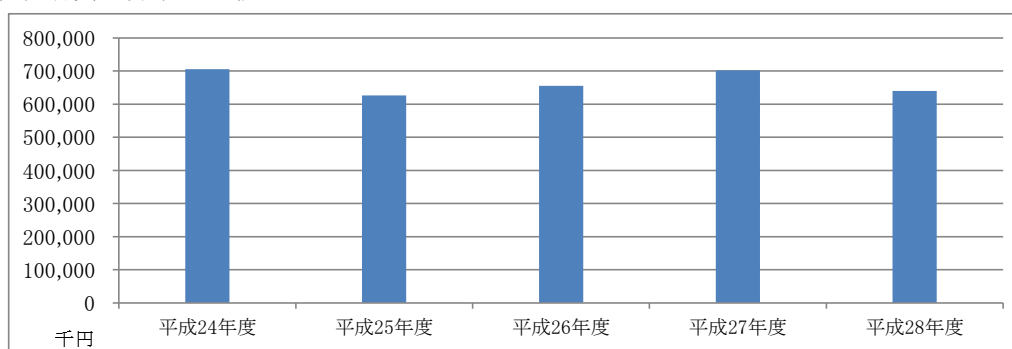


	平成24年度	平成25年度	平成26年度	平成27年度	平成28年度
教育費決算額	3,710,875	4,205,961	4,852,985	4,121,665	3,929,397

<平成28年度 教育費歳出決算額 目的別内訳>

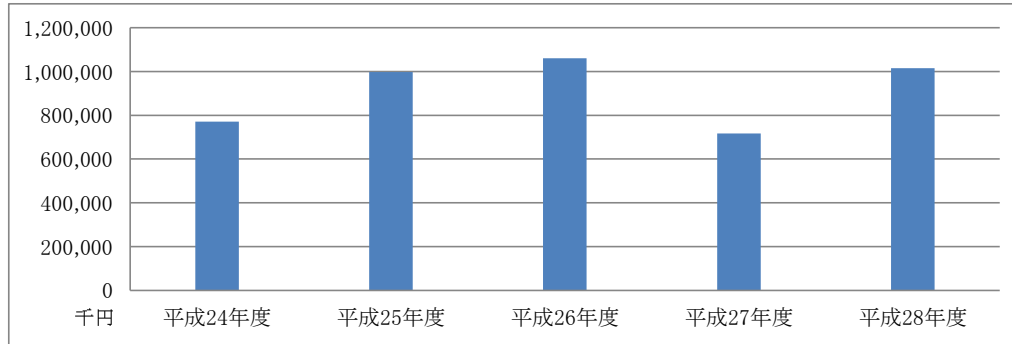


<教育総務費決算額の推移>



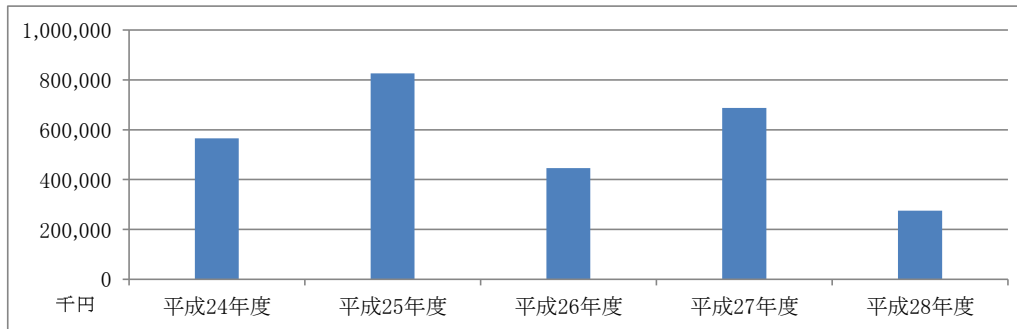
教育総務費決算額		(単位:千円)				
	平成24年度	平成25年度	平成26年度	平成27年度	平成28年度	
決算額	705,684	626,401	655,101	701,319	640,062	
教育費に占める割合	19.0%	14.9%	13.5%	17.0%	16.3%	

<小学校費決算額の推移>



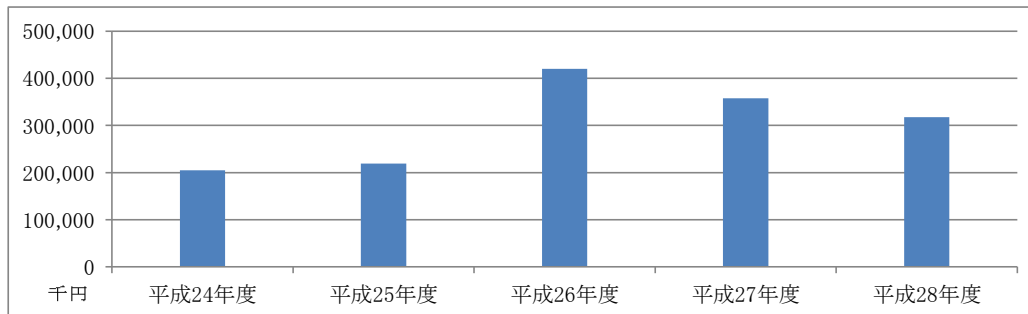
	平成24年度	平成25年度	平成26年度	平成27年度	平成28年度
決算額	771,133	997,605	1,060,491	716,750	1,014,865
教育費に占める割合	20.8%	23.7%	21.9%	17.4%	25.8%

<中学校費決算額の推移>



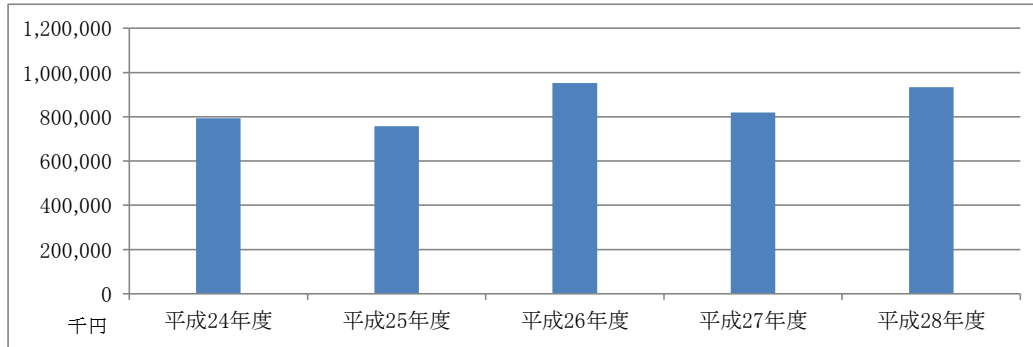
	平成24年度	平成25年度	平成26年度	平成27年度	平成28年度
決算額	565,696	826,144	446,156	687,680	274,996
教育費に占める割合	15.2%	19.7%	9.2%	16.7%	7.0%

<幼稚園費決算額の推移>



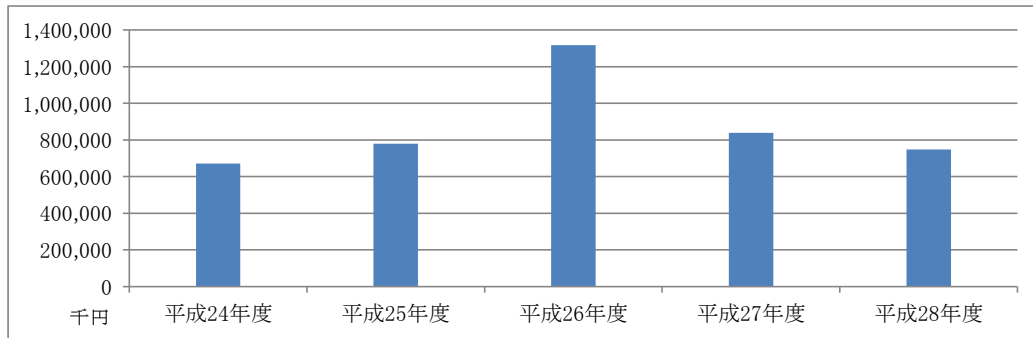
	平成24年度	平成25年度	平成26年度	平成27年度	平成28年度
決算額	204,545	219,267	419,904	357,408	317,745
教育費に占める割合	5.5%	5.2%	8.7%	8.7%	8.1%

<社会教育費決算額の推移>



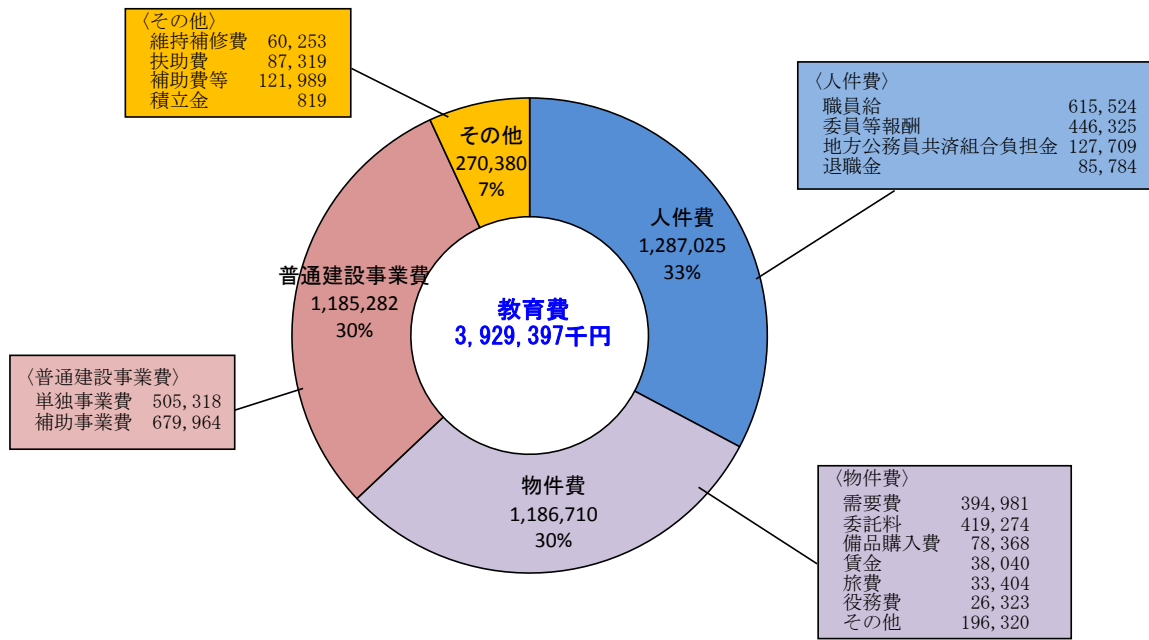
	平成24年度	平成25年度	平成26年度	平成27年度	平成28年度
決算額	793,277	756,828	953,156	819,204	934,085
教育費に占める割合	21.4%	18.0%	19.6%	19.9%	23.8%

<保健体育費決算額の推移>

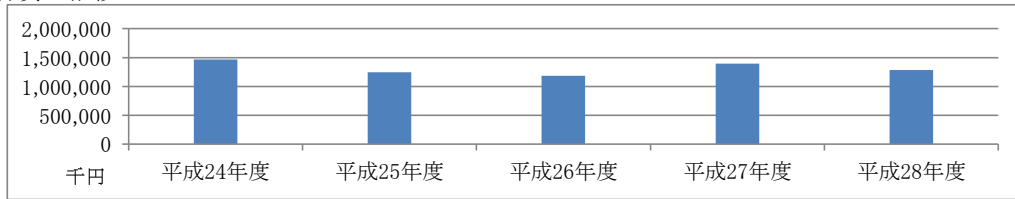


	平成24年度	平成25年度	平成26年度	平成27年度	平成28年度
決算額	670,540	779,716	1,318,177	839,304	747,644
教育費に占める割合	18.1%	18.5%	27.1%	20.3%	19.0%

<平成28年度 教育費歳出決算額 性質別内訳>



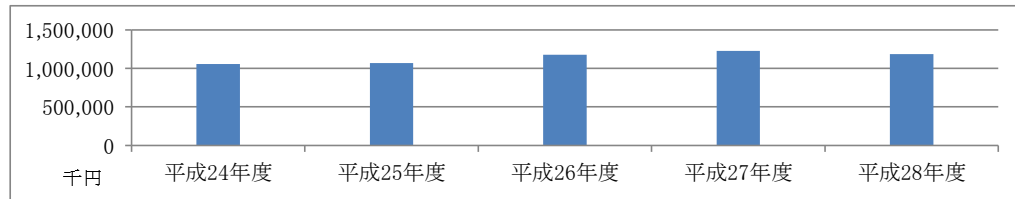
<人件費の推移>



人件費決算額 (単位:千円)

	平成24年度	平成25年度	平成26年度	平成27年度	平成28年度
決算額	1,467,485	1,246,291	1,187,744	1,394,436	1,287,025
教育費に占める割合	39.5%	29.6%	24.5%	33.8%	32.8%

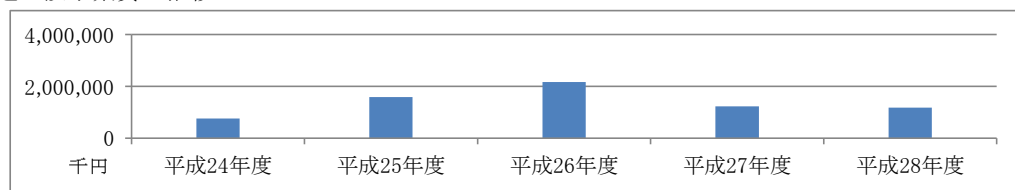
<物件費の推移>



物件費決算額 (単位:千円)

	平成24年度	平成25年度	平成26年度	平成27年度	平成28年度
決算額	1,054,246	1,068,902	1,177,457	1,225,918	1,186,710
教育費に占める割合	28.4%	25.4%	24.3%	29.7%	30.2%

<普通建設事業費の推移>



普通建設事業費決算額 (単位:千円)

	平成24年度	平成25年度	平成26年度	平成27年度	平成28年度
決算額	752,578	1,583,770	2,164,676	1,228,657	1,185,282
教育費に占める割合	20.3%	37.7%	44.6%	29.8%	30.2%