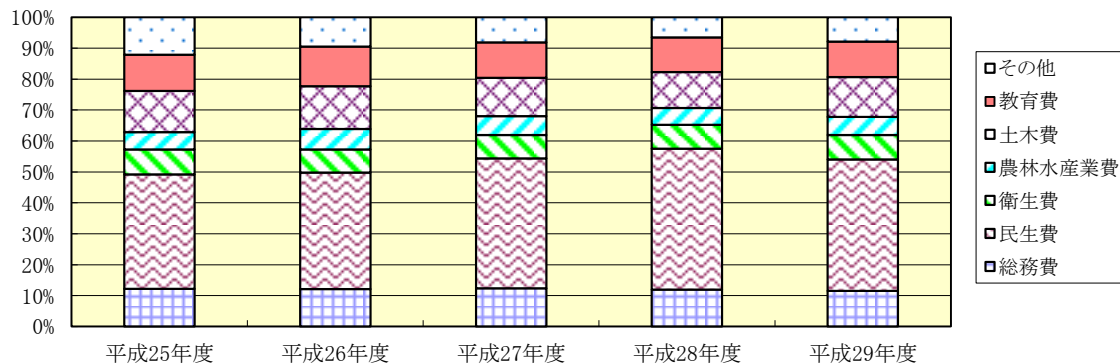


2. 教育予算

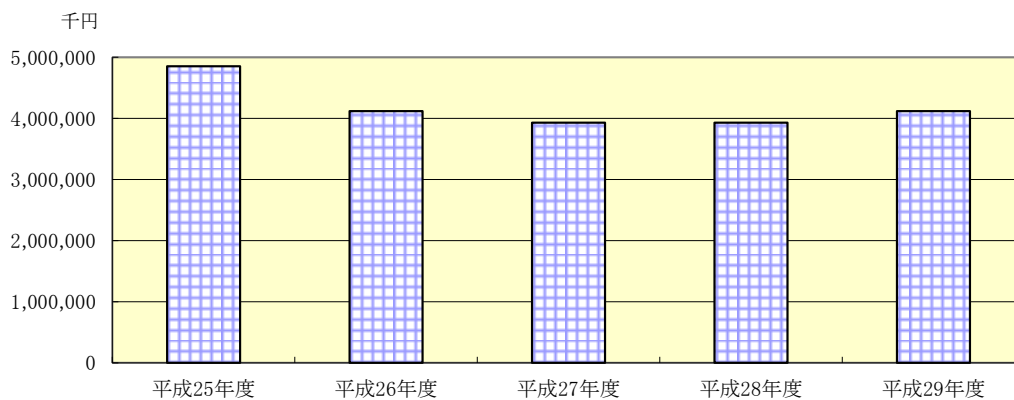
[1] 平成29年度決算状況

<中津市歳出の目的別構成比率>



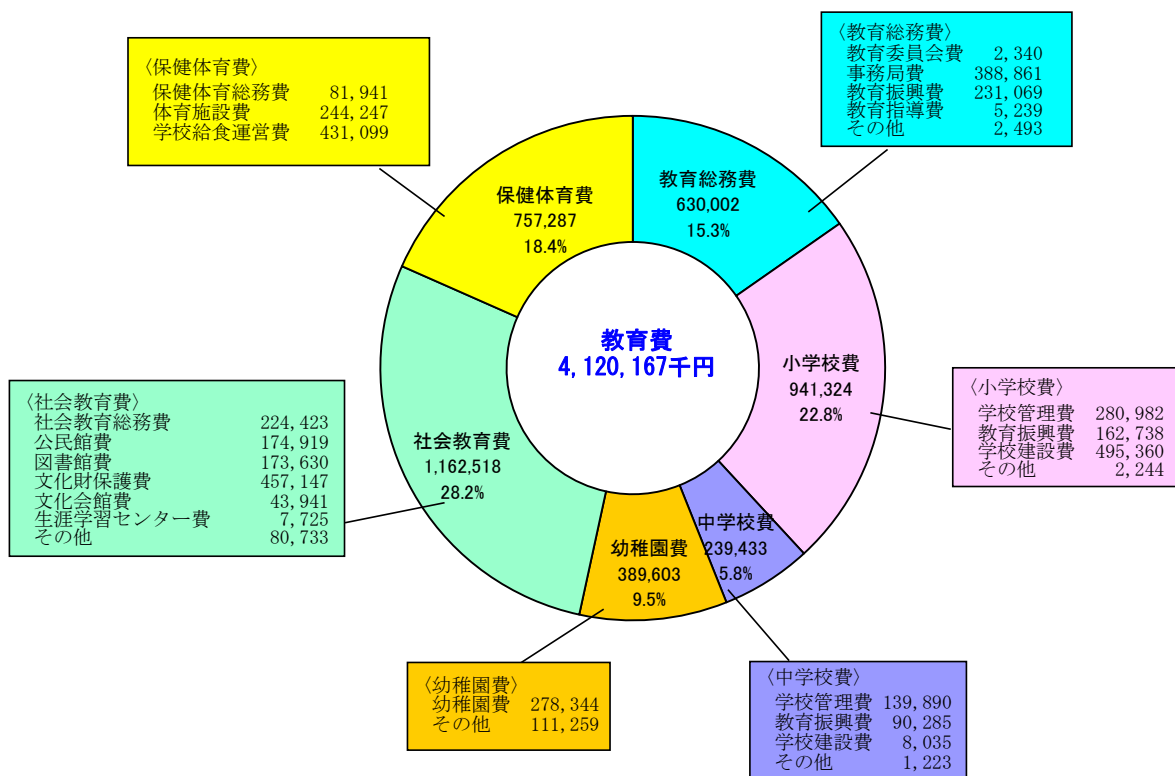
教育費の割合	平成25年度	平成26年度	平成27年度	平成28年度	平成29年度
	10.3%	11.3%	10.0%	9.7%	10.0%

<平成29年度教育費歳出決算額及び直近5年の推移>

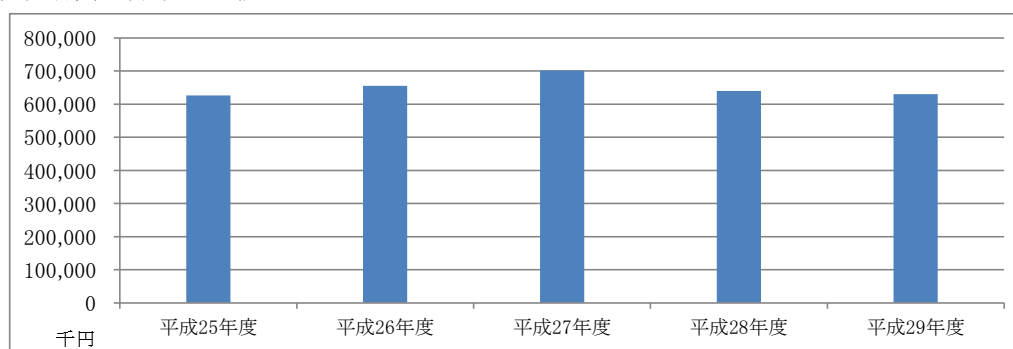


教育費 決算額	(単位:千円)				
	平成25年度	平成26年度	平成27年度	平成28年度	平成29年度
	4,852,985	4,121,665	3,929,397	3,929,397	4,120,167

<平成29年度 教育費歳出決算額 目的別内訳>

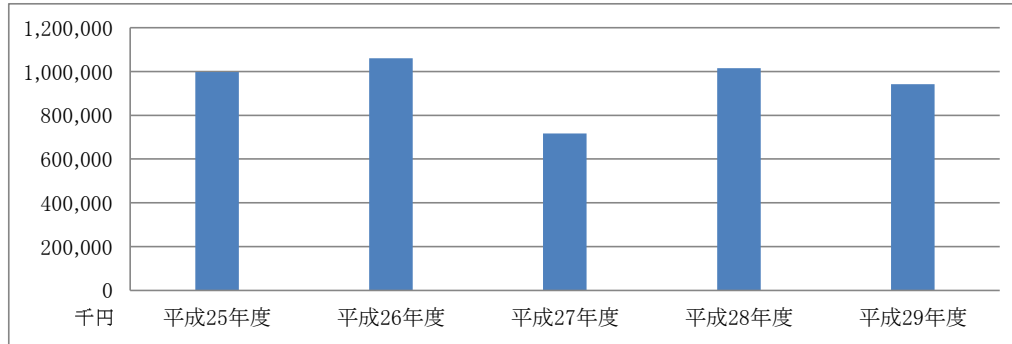


<教育総務費決算額の推移>



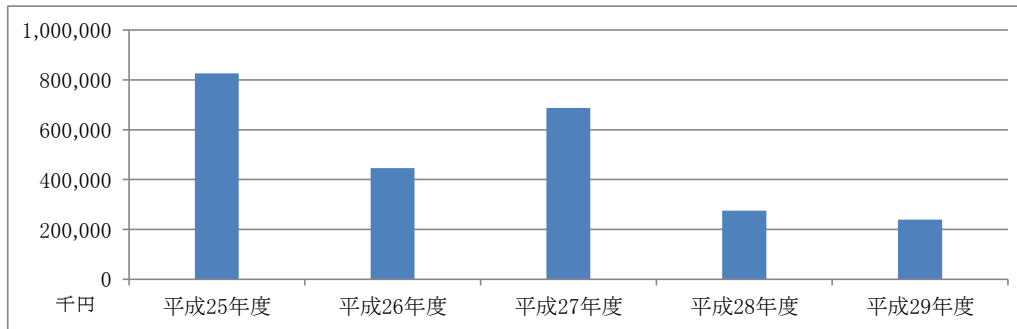
教育総務費決算額		(単位:千円)				
	平成25年度	平成26年度	平成27年度	平成28年度	平成29年度	
決算額	626,401	655,101	701,319	640,062	630,002	
教育費に占める割合	12.9%	15.9%	17.8%	16.3%	15.3%	

<小学校費決算額の推移>



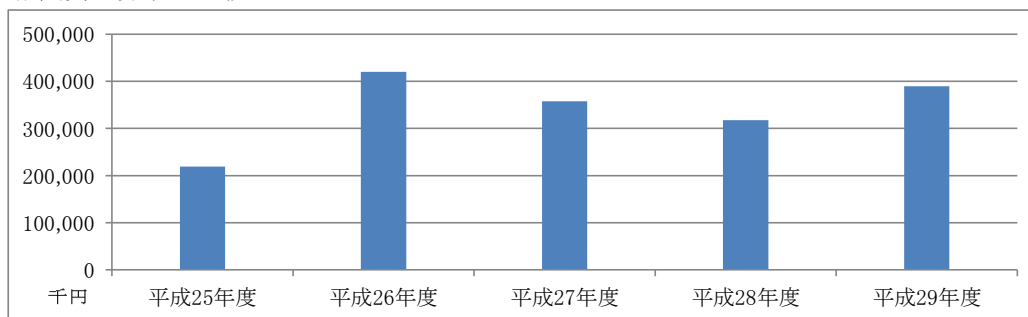
	平成25年度	平成26年度	平成27年度	平成28年度	平成29年度
決算額	997,605	1,060,491	716,750	1,014,865	941,324
教育費に占める割合	23.7%	21.9%	17.4%	25.8%	22.8%

<中学校費決算額の推移>



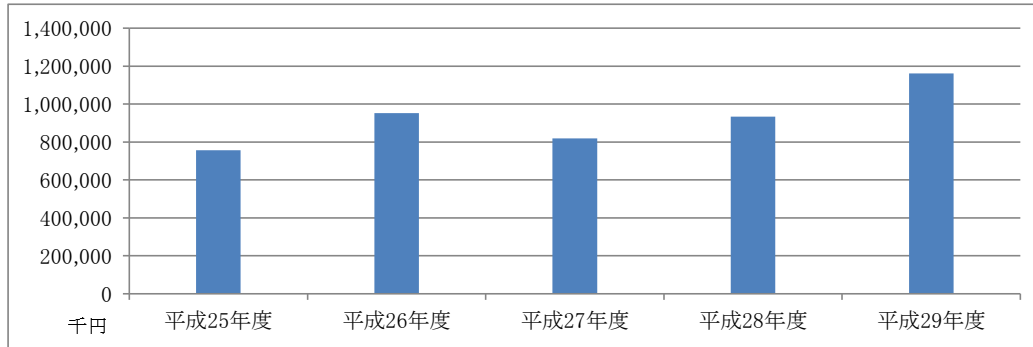
	平成25年度	平成26年度	平成27年度	平成28年度	平成29年度
決算額	826,144	446,156	687,680	274,996	239,433
教育費に占める割合	19.7%	10.8%	17.5%	7.0%	5.8%

<幼稚園費決算額の推移>



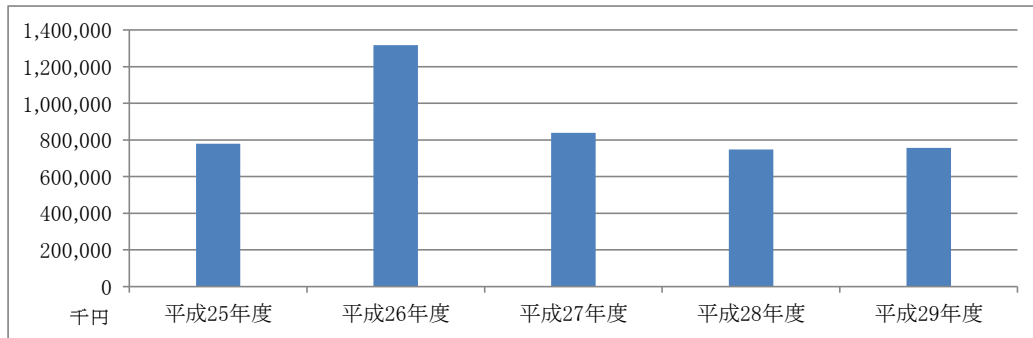
	平成25年度	平成26年度	平成27年度	平成28年度	平成29年度
決算額	219,267	419,904	357,408	317,745	389,603
教育費に占める割合	5.2%	8.7%	8.7%	8.1%	9.5%

<社会教育費決算額の推移>



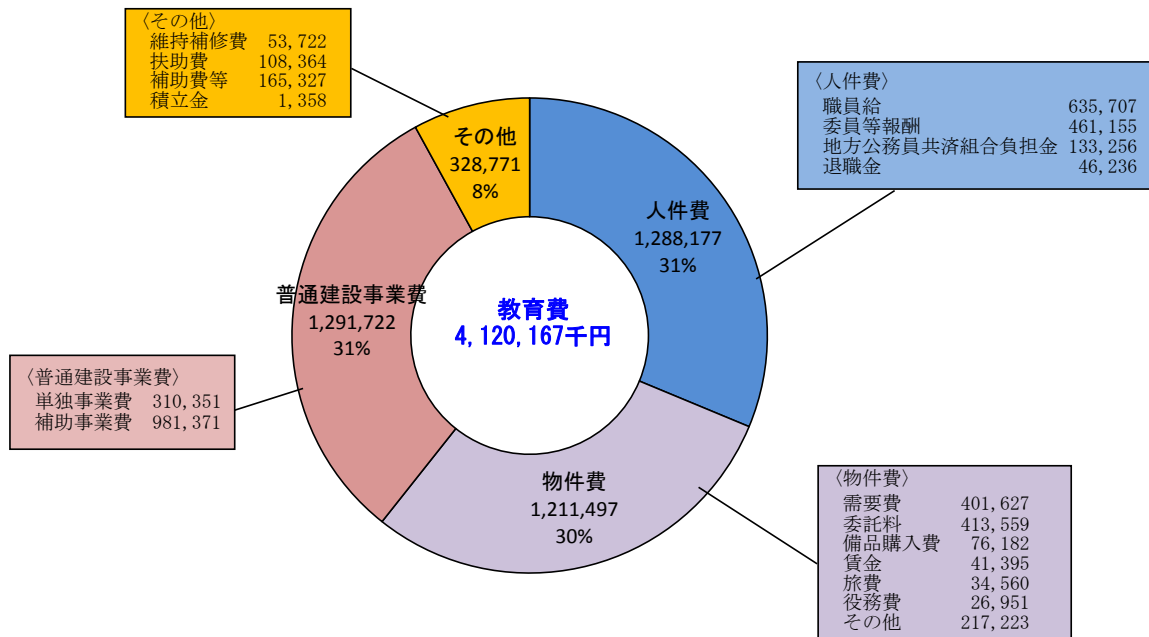
	平成25年度	平成26年度	平成27年度	平成28年度	平成29年度
決算額	756,828	953,156	819,204	934,085	1,162,518
教育費に占める割合	15.6%	23.1%	20.8%	23.8%	28.2%

<保健体育費決算額の推移>

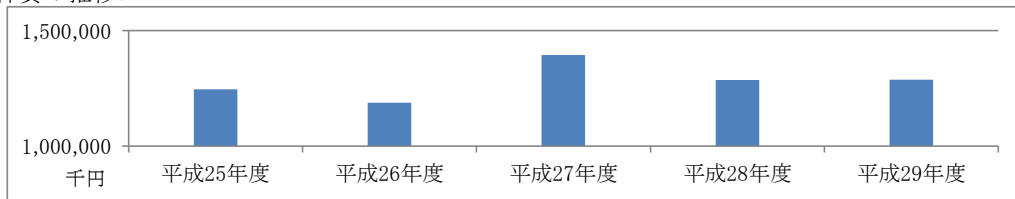


	平成25年度	平成26年度	平成27年度	平成28年度	平成29年度
決算額	779,716	1,318,177	839,304	747,644	757,287
教育費に占める割合	18.5%	27.1%	20.3%	19.0%	18.4%

<平成29年度 教育費歳出決算額 性質別内訳>



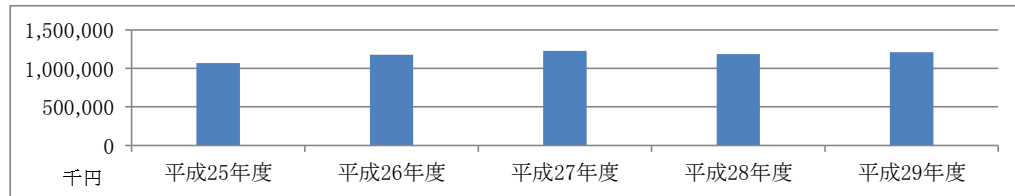
<人件費の推移>



人件費決算額 (単位:千円)

	平成25年度	平成26年度	平成27年度	平成28年度	平成29年度
決算額	1,246,291	1,187,744	1,394,436	1,287,025	1,288,177
教育費に占める割合	25.7%	28.8%	35.5%	32.8%	31.3%

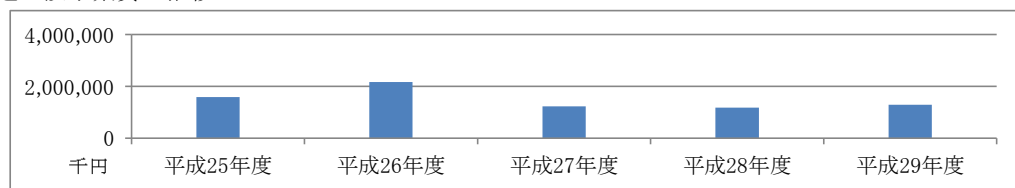
<物件費の推移>



物件費決算額 (単位:千円)

	平成25年度	平成26年度	平成27年度	平成28年度	平成29年度
決算額	1,068,902	1,177,457	1,225,918	1,186,710	1,211,497
教育費に占める割合	22.0%	28.6%	31.2%	30.2%	29.4%

<普通建設事業費の推移>



普通建設事業費決算額 (単位:千円)

	平成25年度	平成26年度	平成27年度	平成28年度	平成29年度
決算額	1,583,770	2,164,676	1,228,657	1,185,282	1,291,722
教育費に占める割合	32.6%	52.5%	31.3%	30.2%	31.4%

