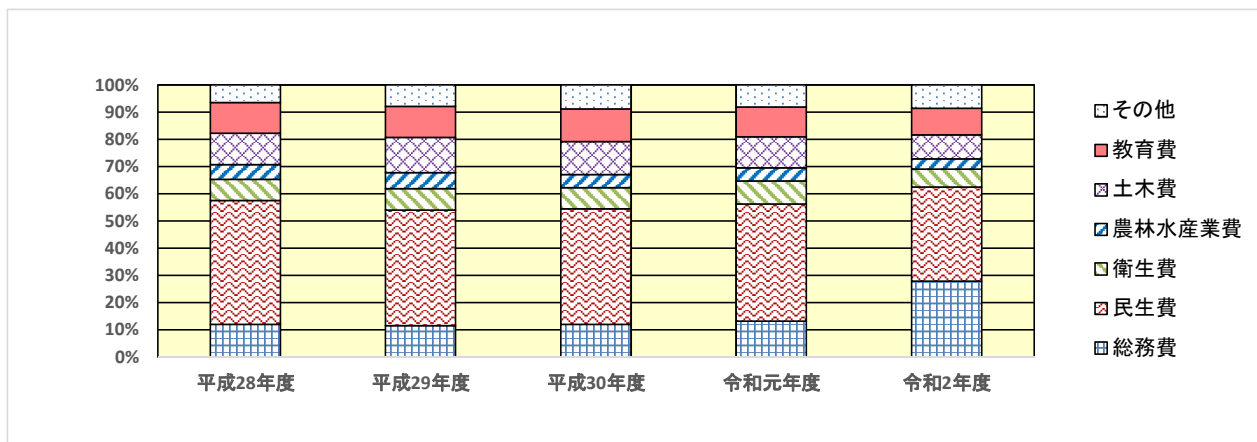


2. 教育予算

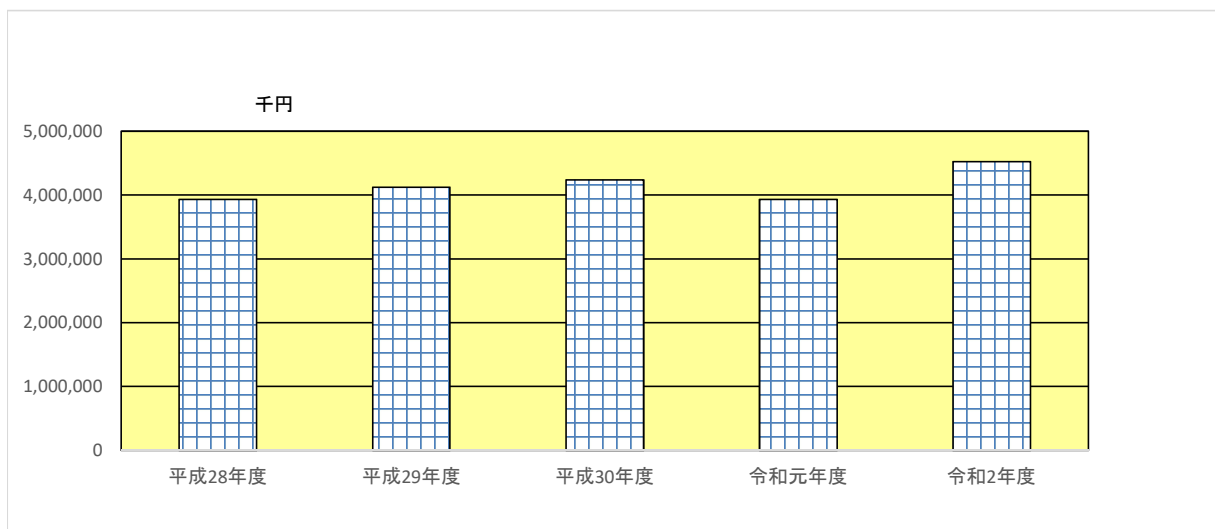
〔1〕 令和2年度決算状況

< 中津市歳出の目的別構成比率 >



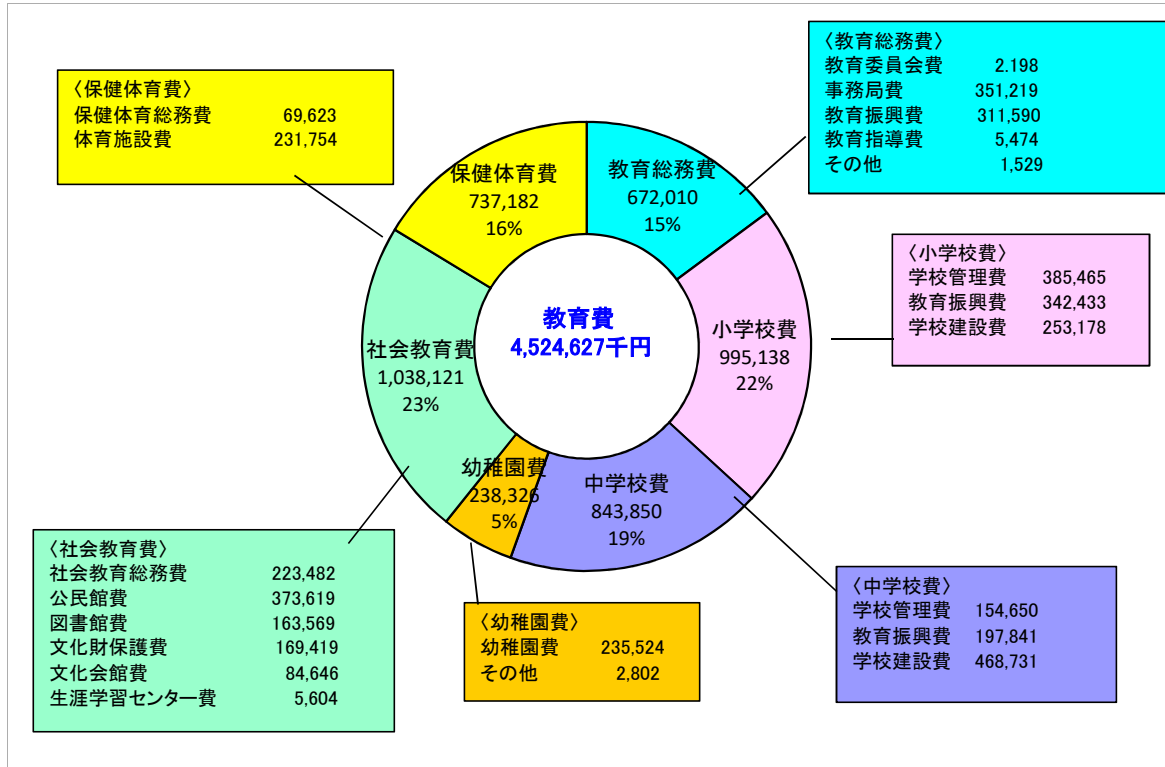
教育費の割合	平成28年度	平成29年度	平成30年度	令和元年度	令和2年度
	9.7%	10.0%	10.4%	9.6%	8.8%

< 令和2年度教育費歳出決算額及び直近5年の推移 >

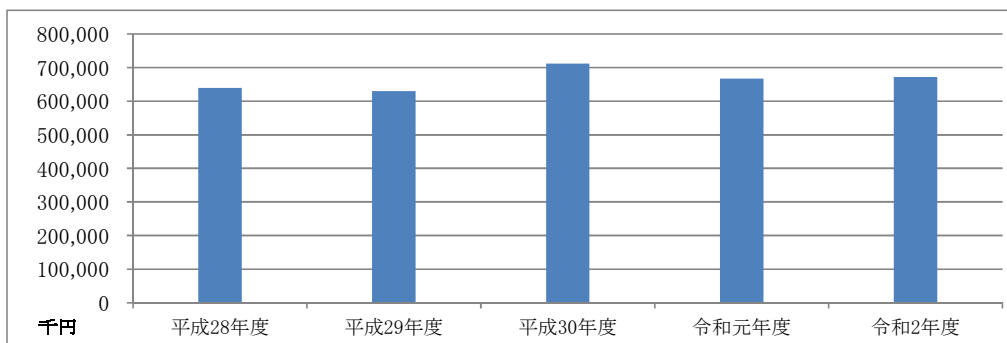


	平成28年度	平成29年度	平成30年度	令和元年度	令和2年度
教育費決算額	3,929,397	4,120,167	4,237,291	3,933,203	4,524,627

<令和2年度 教育費歳出決算額 目的別内訳>



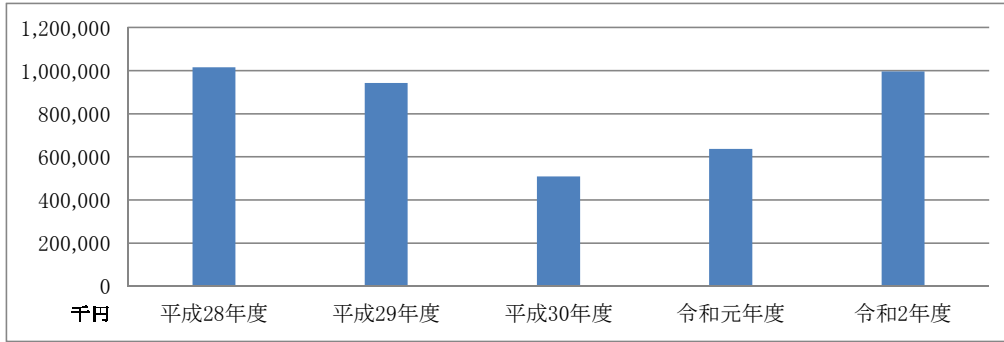
<教育総務費決算額の推移>



教育総務費決算額 (単位:千円)

	平成28年度	平成28年度	平成30年度	令和元年度	令和2年度
決算額	640,062	630,002	712,479	667,062	672,010
教育費に占める割合	16.3%	15.3%	16.8%	17.0%	14.9%

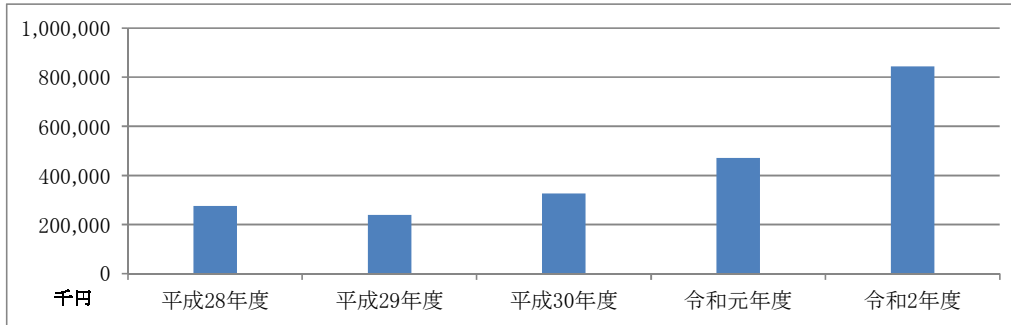
<小学校費決算額の推移>



小学校費決算額 (単位:千円)

	平成28年度	平成29年度	平成30年度	令和元年度	令和2年度
決算額	1,014,865	941,324	508,143	636,171	995,138
教育費に占める割合	25.8%	22.8%	12.0%	16.1%	22.0%

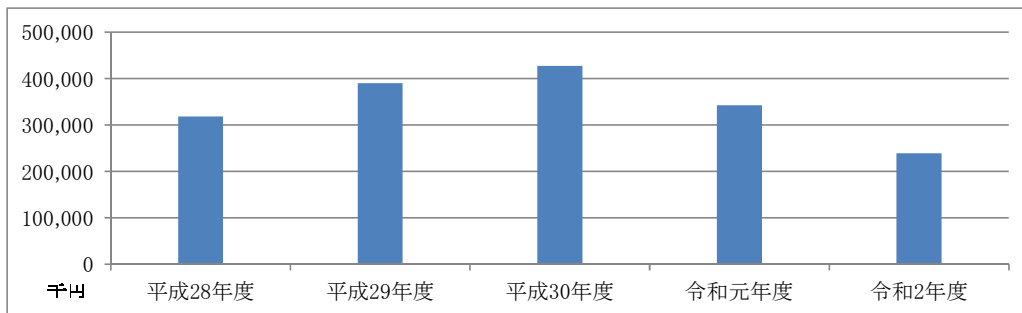
<中学校費決算額の推移>



中学校費決算額 (単位:千円)

	平成28年度	平成29年度	平成30年度	令和元年度	令和2年度
決算額	274,996	239,433	326,303	471,746	843,850
教育費に占める割合	7.0%	5.8%	7.7%	12.0%	18.6%

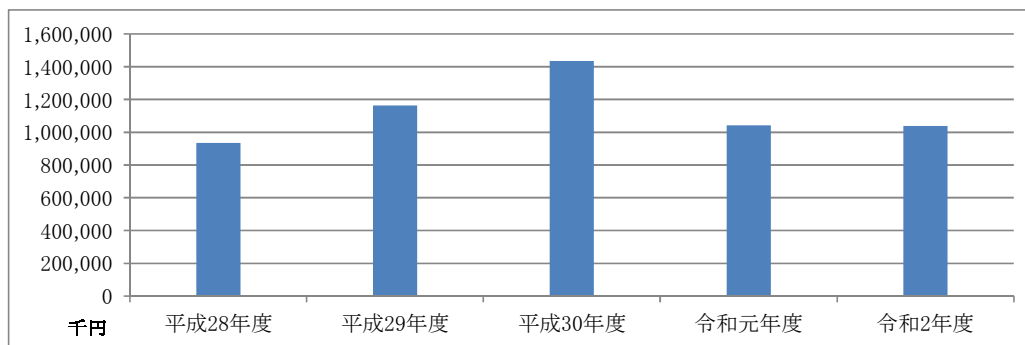
<幼稚園費決算額の推移>



幼稚園費決算額 (単位:千円)

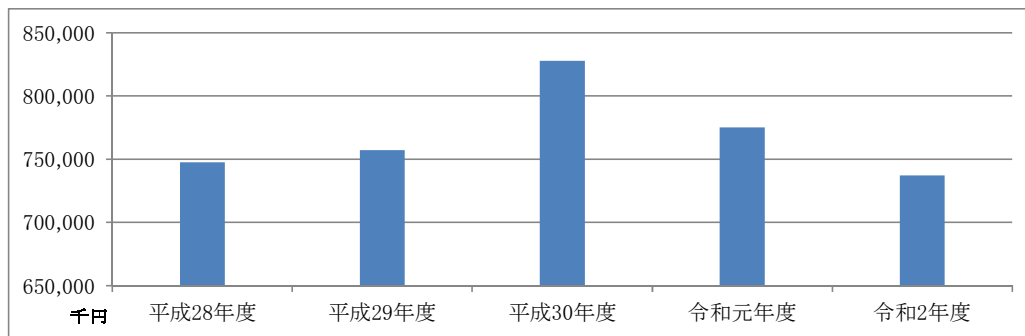
	平成28年度	平成29年度	平成30年度	令和元年度	令和2年度
決算額	317,745	389,603	426,958	341,806	238,326
教育費に占める割合	8.1%	9.5%	10.1%	8.7%	5.3%

<社会教育費決算額の推移>



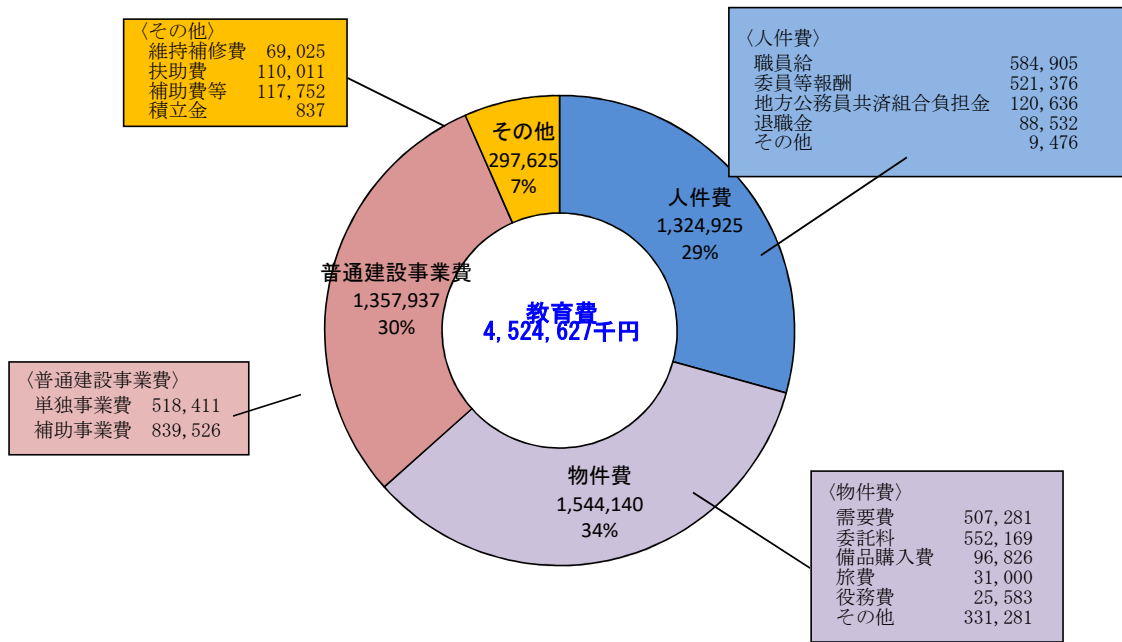
	平成28年度	平成29年度	平成30年度	令和元年度	令和2年度
決算額	934,085	1,162,518	1,435,763	1,041,164	1,038,121
教育費に占める割合	23.8%	28.2%	33.9%	26.5%	22.9%

<保健体育費決算額の推移>

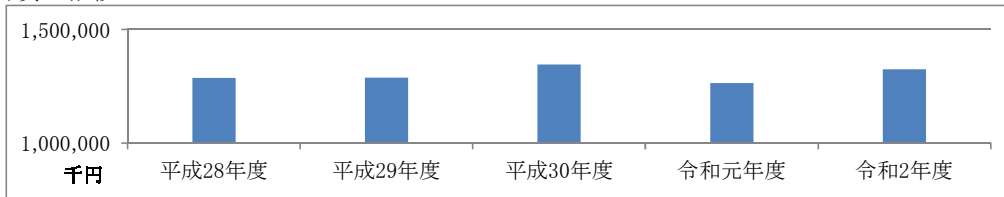


	平成28年度	平成29年度	平成30年度	令和元年度	令和2年度
決算額	747,644	757,287	827,645	775,254	737,182
教育費に占める割合	19.0%	18.4%	19.5%	19.7%	16.3%

<令和2年度 教育費歳出決算額 性質別内訳>

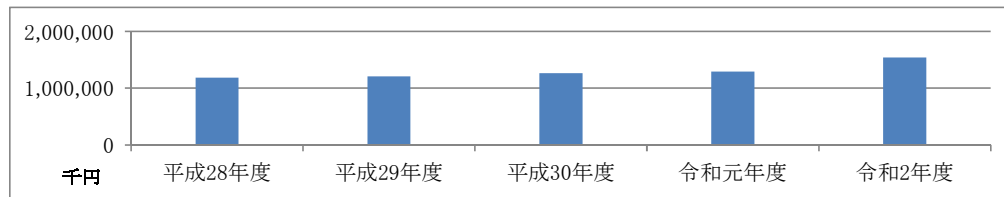


<人件費の推移>



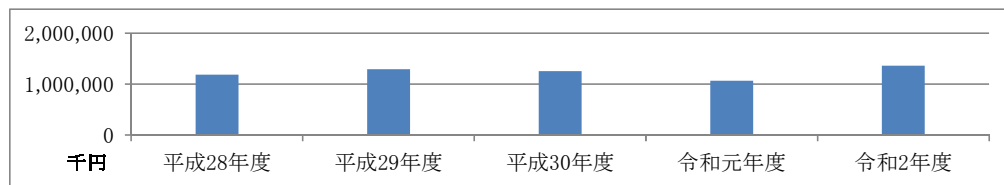
人件費決算額		(単位:千円)				
	平成28年度	平成29年度	平成30年度	令和元年度	令和2年度	
決算額	1,287,025	1,288,177	1,346,835	1,265,060	1,324,925	
教育費に占める割合	32.8%	31.3%	31.8%	32.2%	29.3%	

<物件費の推移>



物件費決算額		(単位:千円)				
	平成28年度	平成29年度	平成30年度	令和元年度	令和2年度	
決算額	1,186,710	1,211,497	1,267,509	1,293,316	1,544,140	
教育費に占める割合	30.2%	29.4%	29.9%	32.9%	34.1%	

<普通建設事業費の推移>



普通建設事業費決算額		(単位:千円)				
	平成28年度	平成29年度	平成30年度	令和元年度	令和2年度	
決算額	1,185,282	1,291,722	1,252,581	1,065,793	1,357,937	
教育費に占める割合	30.2%	31.4%	29.6%	27.1%	30.0%	