

# 「ごみ収集(路上収集)」の状況報告

＜令和4年12月版＞

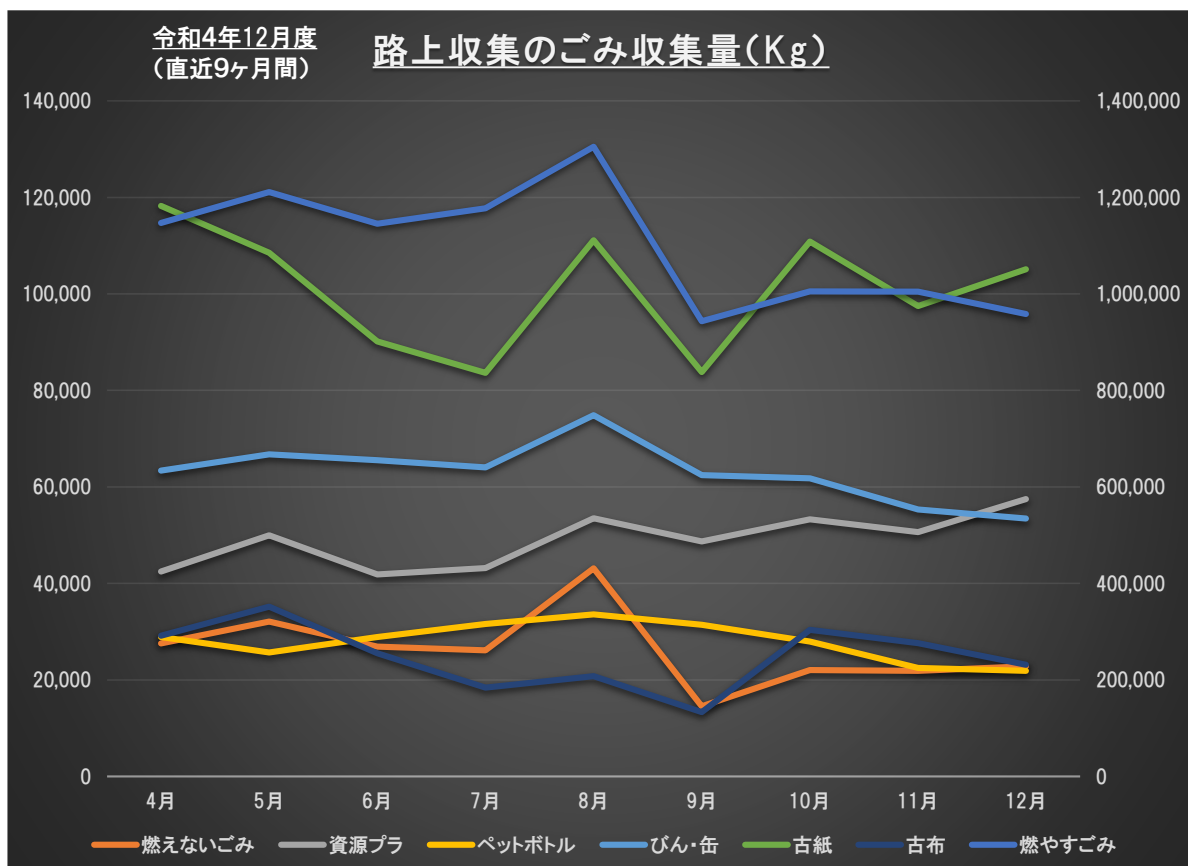
中津市クリーンプラザ(清掃管理課)

ごみの収集状況について報告致します。

報告する「ごみ収集量」は、一般家庭から「ごみ集積所」に出されたごみを対象（路上収集）とします。（有害ごみを除く）

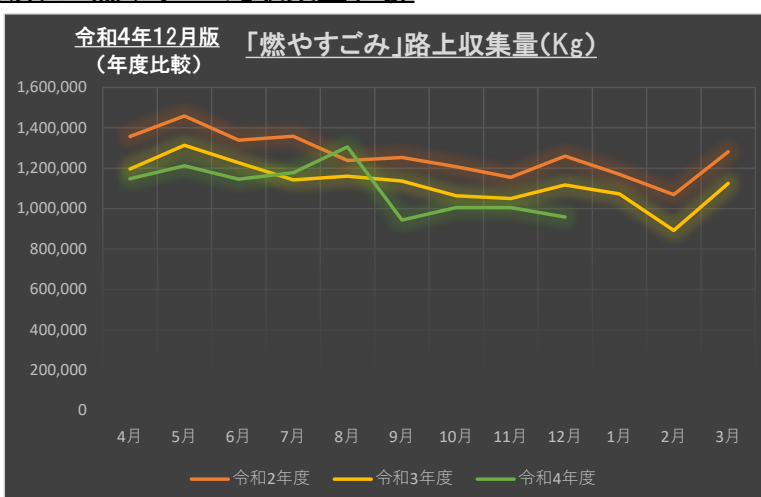
## 令和4年12月度(直近9ヶ月間) 路上収集のごみ収集量(Kg)

収集月	燃やすごみ	燃えないごみ	資源プラ	ペットボトル	びん・缶	古紙	古布
4月	1,147,240	27,550	42,460	28,920	63,410	118,210	29,150
5月	1,210,970	32,090	49,960	25,700	66,750	108,500	35,200
6月	1,145,300	26,910	41,850	28,900	65,540	90,120	25,530
7月	1,177,280	26,160	43,170	31,580	64,050	83,640	18,430
8月	1,304,840	43,120	53,500	33,610	74,880	111,120	20,780
9月	943,190	14,560	48,690	31,450	62,440	83,790	13,310
10月	1,005,150	22,060	53,300	27,950	61,770	110,860	30,410
11月	1,004,780	21,890	50,610	22,490	55,310	97,490	27,650
12月	958,230	22,800	57,480	21,900	53,460	105,100	23,130



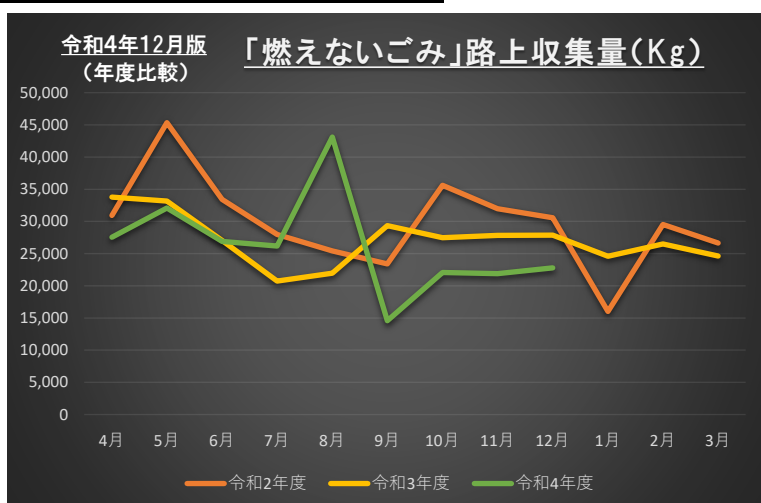
### 令和4年12月度(年度比較) 路上収集の「燃やすごみ」収集量(Kg)

収集月	令和2年度	令和3年度	令和4年度
4月	1,356,260	1,195,600	1,147,240
5月	1,458,260	1,313,300	1,210,970
6月	1,338,610	1,226,290	1,145,300
7月	1,357,580	1,141,520	1,177,280
8月	1,237,210	1,159,610	1,304,840
9月	1,252,780	1,135,620	943,190
10月	1,207,360	1,062,640	1,005,150
11月	1,154,520	1,048,940	1,004,780
12月	1,259,020	1,116,700	958,230
1月	1,168,850	1,072,650	
2月	1,069,210	891,550	
3月	1,281,640	1,124,250	
合計	15,141,300	13,488,670	9,896,980



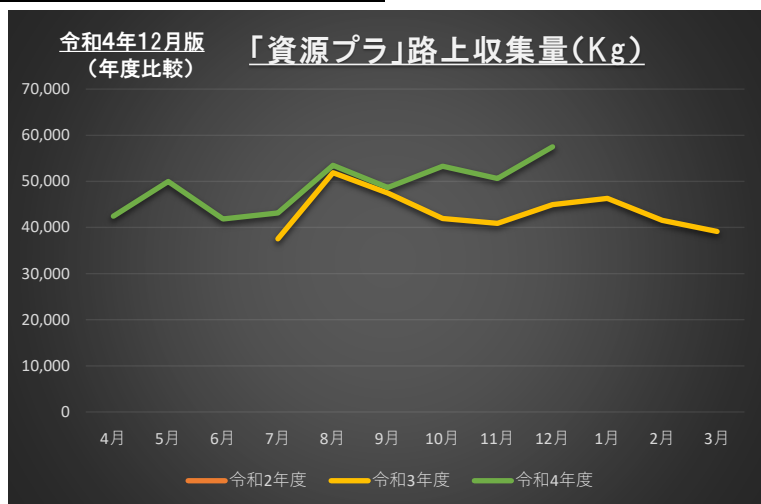
### 令和4年12月度(年度比較) 路上収集の「燃えないごみ」収集量(Kg)

収集月	令和2年度	令和3年度	令和4年度
4月	30,930	33,780	27,550
5月	45,330	33,150	32,090
6月	33,420	27,040	26,910
7月	27,990	20,740	26,160
8月	25,420	21,960	43,120
9月	23,400	29,360	14,560
10月	35,620	27,460	22,060
11月	31,980	27,830	21,890
12月	30,580	27,870	22,800
1月	16,010	24,600	
2月	29,530	26,500	
3月	26,640	24,620	
合計	356,850	324,910	237,140



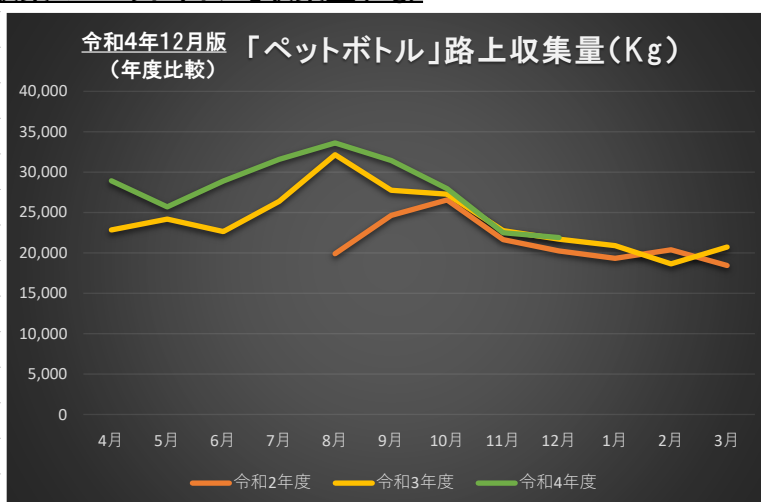
### 令和4年12月度(年度比較) 路上収集の「資源プラ」収集量(Kg)

収集月	令和2年度	令和3年度	令和4年度
4月			42,460
5月			49,960
6月			41,850
7月		37,540	43,170
8月		51,860	53,500
9月		47,480	48,690
10月		41,960	53,300
11月		40,920	50,610
12月		44,950	57,480
1月		46,290	
2月		41,540	
3月		39,120	
合計		391,660	441,020



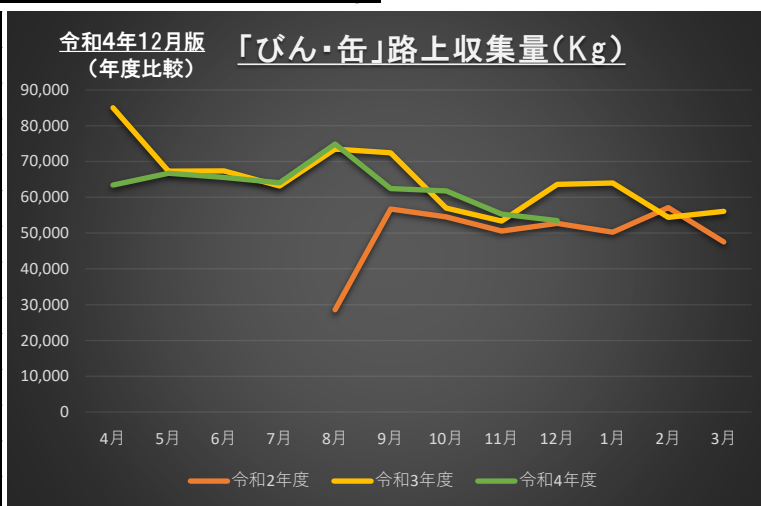
### 令和4年12月度(年度比較) 路上収集の「ペットボトル」収集量(Kg)

収集月	令和2年度	令和3年度	令和4年度
4月		22,840	28,920
5月		24,180	25,700
6月		22,650	28,900
7月		26,370	31,580
8月	19,900	32,160	33,610
9月	24,640	27,750	31,450
10月	26,540	27,280	27,950
11月	21,630	22,760	22,490
12月	20,230	21,690	21,900
1月	19,330	20,900	
2月	20,370	18,630	
3月	18,440	20,710	
合計	171,080	287,920	252,500



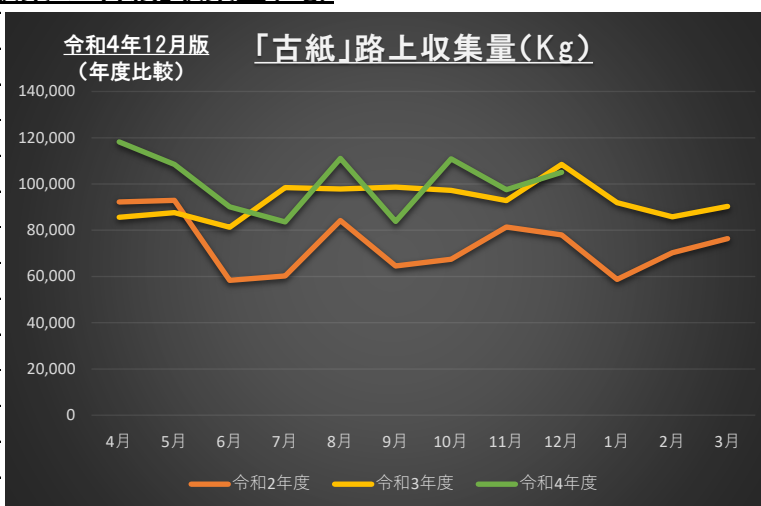
### 令和4年12月度(年度比較) 路上収集の「びん・缶」収集量(Kg)

収集月	令和2年度	令和3年度	令和4年度
4月		85,010	63,410
5月		67,310	66,750
6月		67,390	65,540
7月		63,160	64,050
8月	28,560	73,440	74,880
9月	56,710	72,400	62,440
10月	54,510	56,960	61,770
11月	50,600	53,330	55,310
12月	52,710	63,600	53,460
1月	50,230	63,970	
2月	57,100	54,370	
3月	47,530	56,100	
合計	397,950	777,040	567,610



### 令和4年12月度(年度比較) 路上収集の「古紙」収集量(Kg)

収集月	令和2年度	令和3年度	令和4年度
4月	92,210	85,560	118,210
5月	92,930	87,620	108,500
6月	58,330	81,280	90,120
7月	60,270	98,400	83,640
8月	84,170	97,870	111,120
9月	64,520	98,660	83,790
10月	67,490	97,250	110,860
11月	81,370	92,850	97,490
12月	77,980	108,480	105,100
1月	58,770	91,950	
2月	70,210	85,770	
3月	76,380	90,290	
合計	884,630	1,115,980	908,830



### 令和4年12月度(年度比較) 路上収集の「古布」収集量(Kg)

収集月	令和2年度	令和3年度	令和4年度
4月	19,380	25,930	29,150
5月	31,840	34,800	35,200
6月	15,610	28,910	25,530
7月	13,170	20,880	18,430
8月	13,760	17,460	20,780
9月	12,140	18,480	13,310
10月	18,790	26,550	30,410
11月	21,170	31,520	27,650
12月	18,130	23,800	23,130
1月	10,690	18,300	
2月	11,780	16,790	
3月	16,160	19,240	
合計	202,620	282,660	223,590

