


2. 教育予算

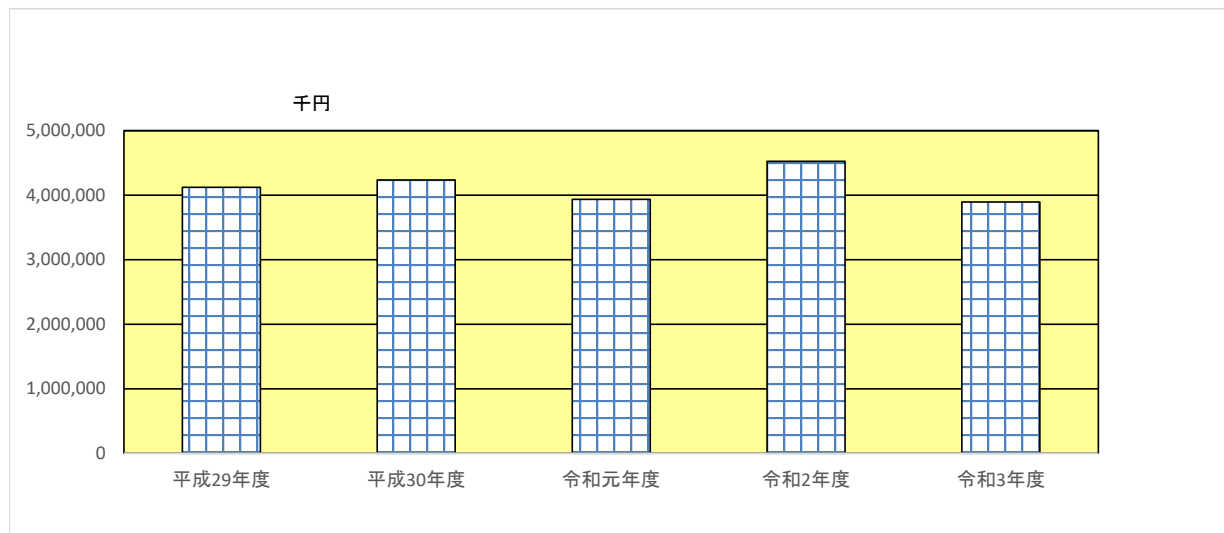
〔1〕 令和3年度決算状況

< 中津市歳出の目的別構成比率 >



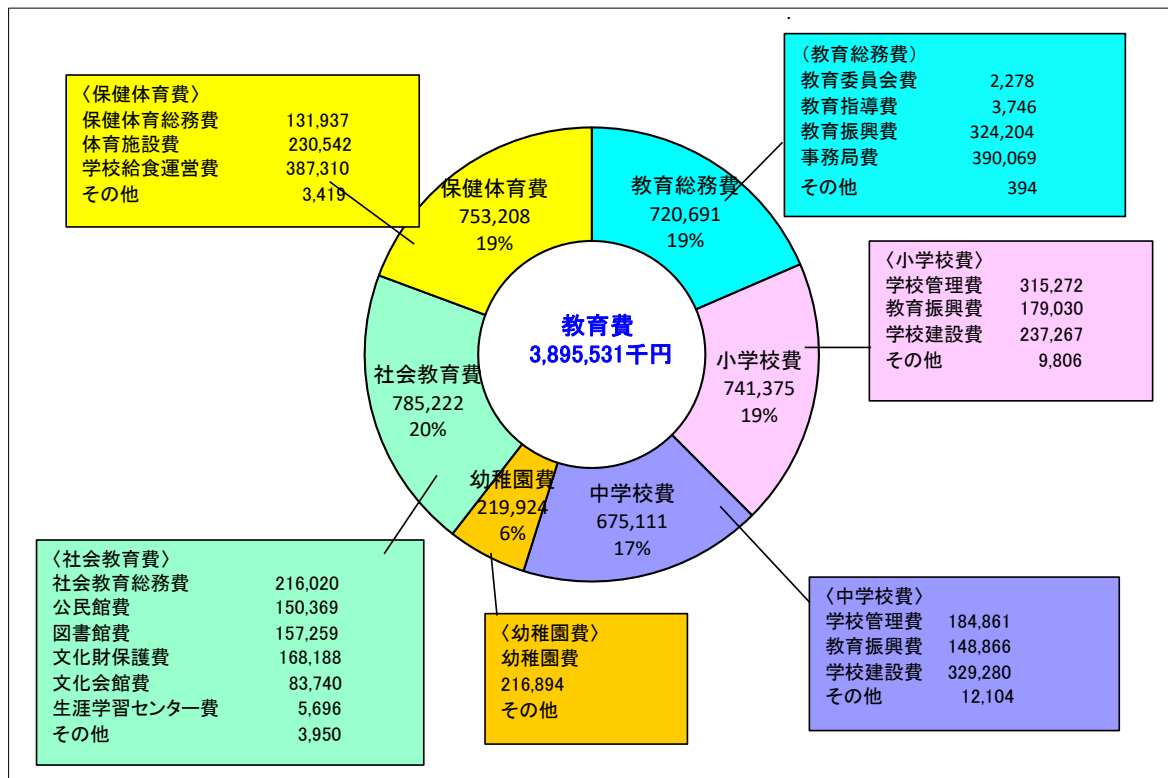
教育費の割合	平成29年度	平成30年度	令和元年度	令和2年度	令和3年度
	10.0%	10.4%	9.6%	8.8%	8.6%

< 令和3年度教育費歳出決算額及び直近5年の推移 >

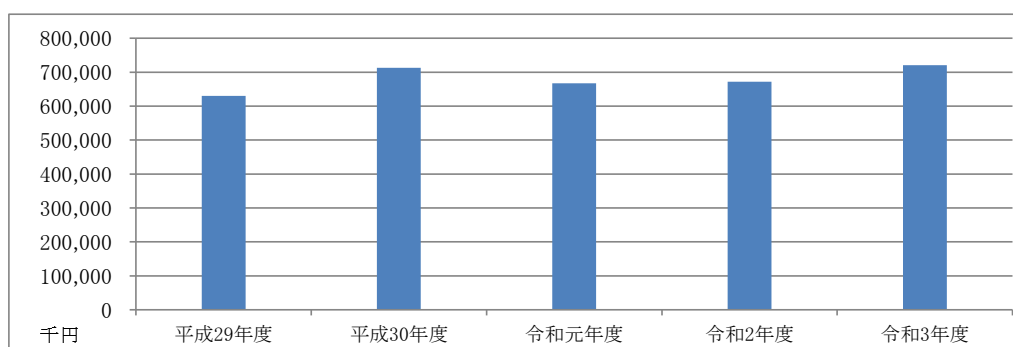


教育費 決算額	(単位:千円)				
	平成29年度	平成30年度	令和元年度	令和2年度	令和3年度
	4,120,167	4,237,291	3,933,203	4,524,627	3,895,531

<令和3年度 教育費歳出決算額 目的別内訳>

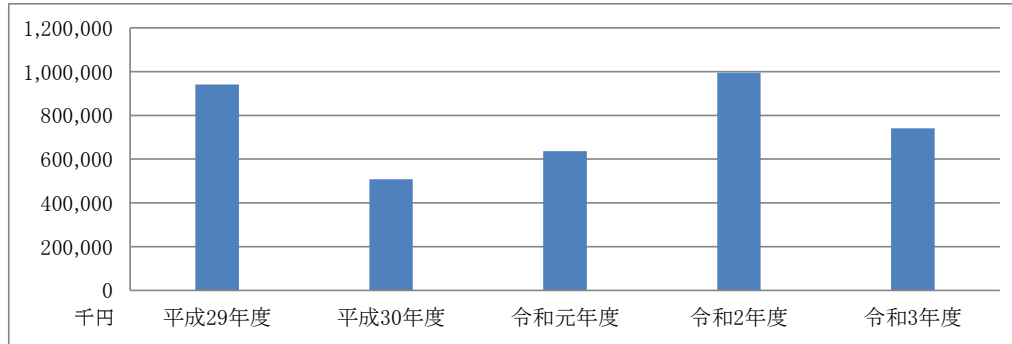


<教育総務費決算額の推移>



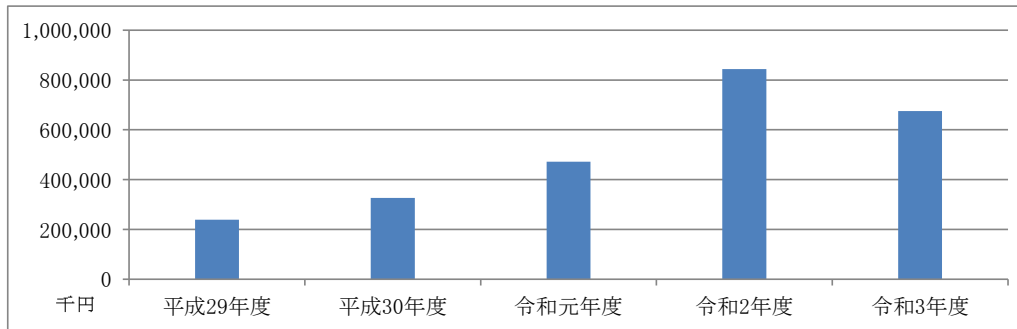
教育総務費決算額		(単位:千円)				
	平成29年度	平成29年度	令和元年度	令和2年度	令和3年度	
決算額	630,002	712,479	667,062	672,010	720,691	
教育費に占める割合	15.3%	16.8%	17.0%	14.9%	18.5%	

<小学校費決算額の推移>



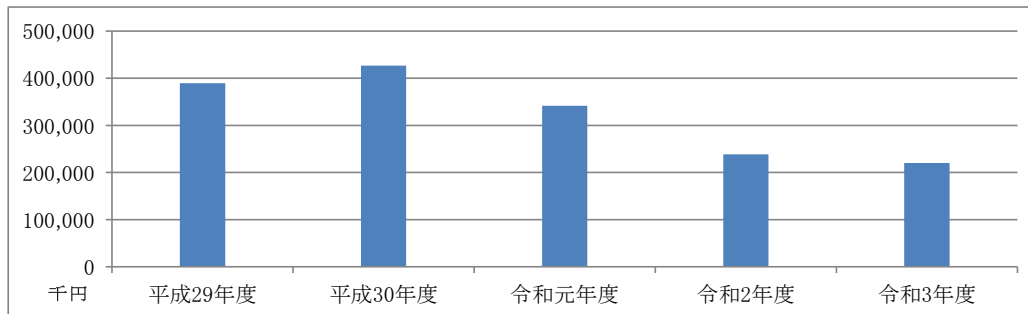
	平成29年度	平成30年度	令和元年度	令和2年度	令和3年度
決算額	941,324	508,143	636,171	995,138	741,375
教育費に占める割合	22.8%	12.0%	16.1%	22.0%	19.0%

<中学校費決算額の推移>



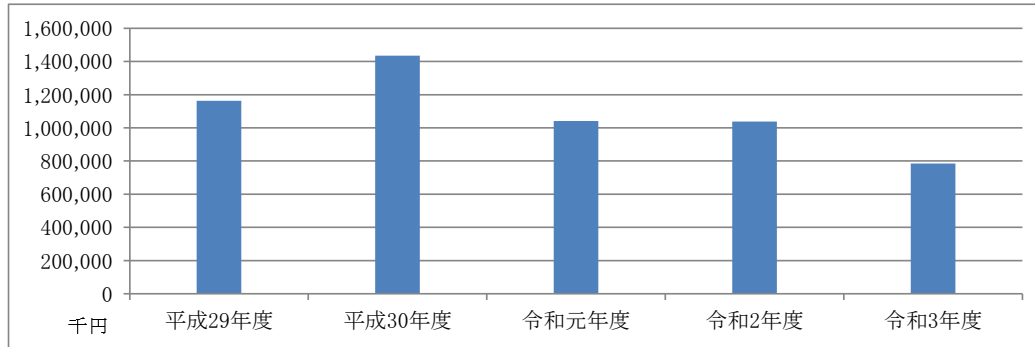
	平成29年度	平成30年度	令和元年度	令和2年度	令和3年度
決算額	239,433	326,303	471,746	843,850	675,111
教育費に占める割合	5.8%	7.7%	12.0%	18.6%	17.3%

<幼稚園費決算額の推移>



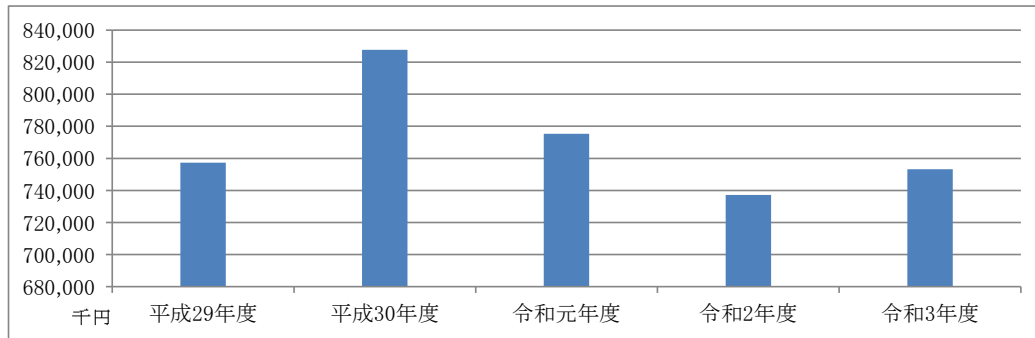
	平成29年度	平成30年度	令和元年度	令和2年度	令和3年度
決算額	389,603	426,958	341,806	238,326	219,924
教育費に占める割合	9.5%	10.1%	8.7%	5.3%	5.6%

<社会教育費決算額の推移>



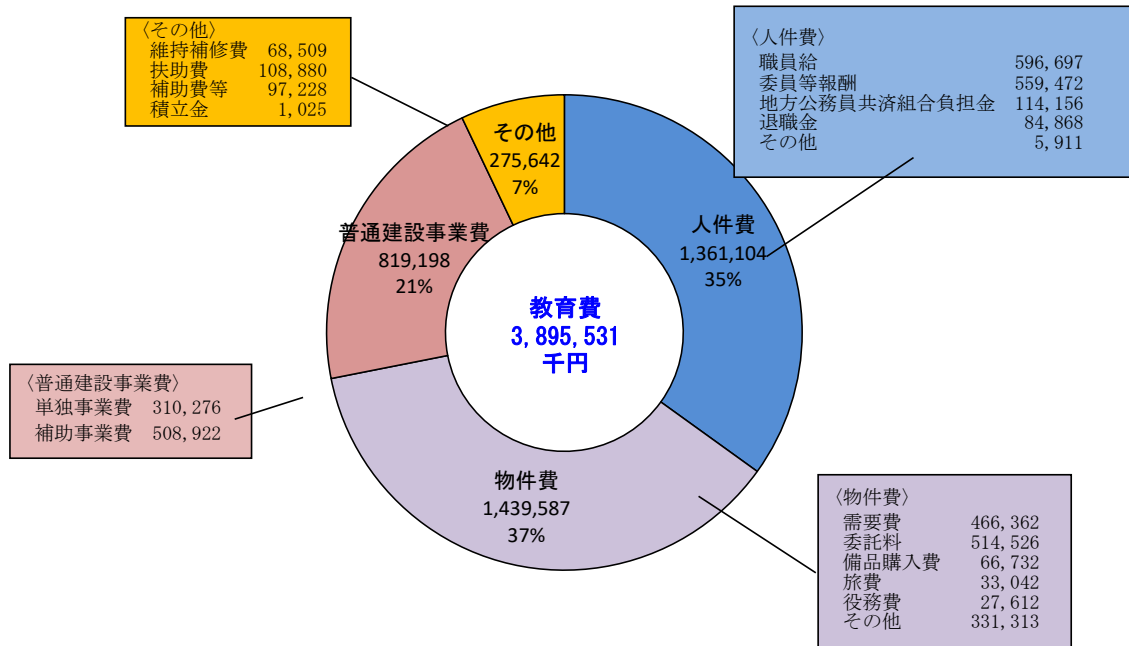
	平成29年度	平成30年度	令和元年度	令和2年度	令和3年度
決算額	1,162,518	1,435,763	1,041,164	1,038,121	785,222
教育費に占める割合	28.2%	33.9%	26.5%	22.9%	20.1%

<保健体育費決算額の推移>

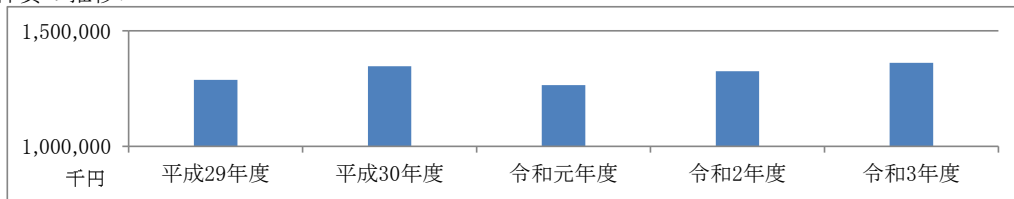


	平成29年度	平成30年度	令和元年度	令和2年度	令和3年度
決算額	757,287	827,645	775,254	737,182	753,208
教育費に占める割合	18.4%	19.5%	19.7%	16.3%	19.3%

<令和3年度 教育費歳出決算額 性質別内訳>

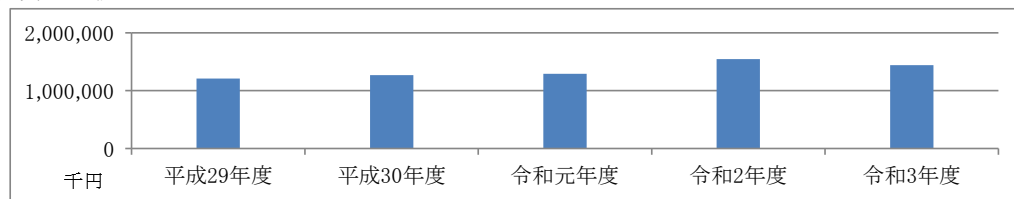


<人件費の推移>



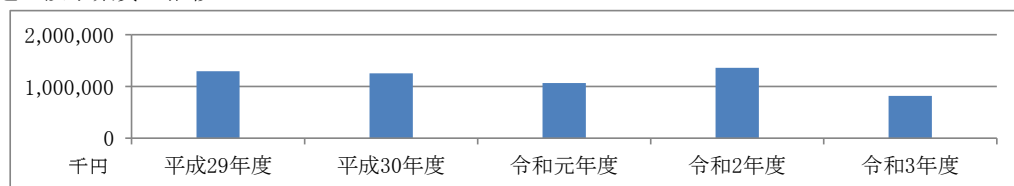
人件費決算額		(単位:千円)				
	平成29年度	平成30年度	令和元年度	令和2年度	令和3年度	
決算額	1,288,177	1,346,835	1,265,060	1,324,925	1,361,104	
教育費に占める割合	31.3%	31.8%	32.2%	29.3%	34.9%	

<物件費の推移>



物件費決算額		(単位:千円)				
	平成29年度	平成30年度	令和元年度	令和2年度	令和3年度	
決算額	1,211,497	1,267,509	1,293,316	1,544,140	1,439,587	
教育費に占める割合	29.4%	29.9%	32.9%	34.1%	37.0%	

<普通建設事業費の推移>



普通建設事業費決算額		(単位:千円)				
	平成29年度	平成30年度	令和元年度	令和2年度	令和3年度	
決算額	1,291,722	1,252,581	1,065,793	1,357,937	819,198	
教育費に占める割合	31.4%	29.6%	27.1%	30.0%	21.0%	