

# 「ごみ収集(路上収集)」の状況報告

P1

＜令和6年3月版＞

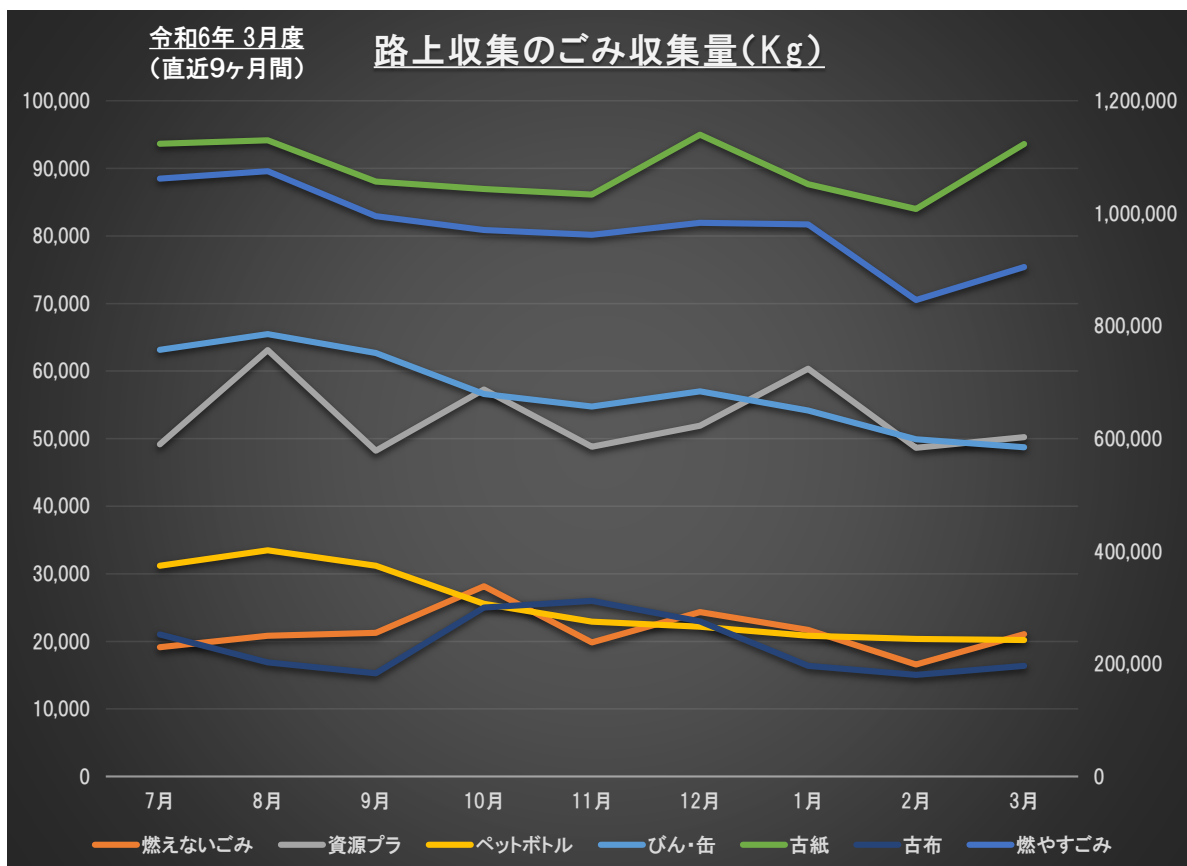
中津市クリーンプラザ(清掃管理課)

ごみの収集状況について報告致します。

報告する「ごみ収集量」は、一般家庭から「ごみ集積所」に出されたごみを対象（路上収集）とします。（有害ごみを除く）

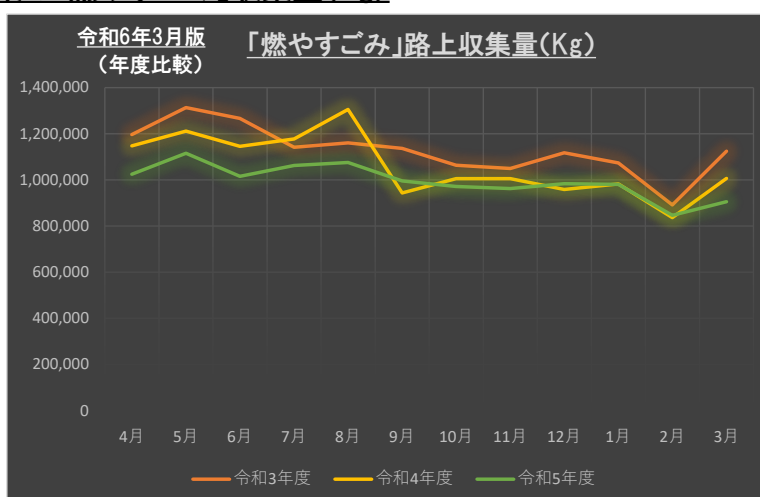
## 令和6年3月度(直近9ヶ月間) 路上収集のごみ収集量(Kg)

収集月	燃やすごみ	燃えないごみ	資源プラ	ペットボトル	びん・缶	古紙	古布
7月	1,061,790	19,140	49,160	31,180	63,140	93,660	21,030
8月	1,074,760	20,830	63,110	33,470	65,470	94,170	16,870
9月	995,090	21,260	48,230	31,200	62,660	88,050	15,270
10月	970,610	28,170	57,290	25,550	56,590	86,950	25,010
11月	962,070	19,850	48,790	22,930	54,770	86,130	25,970
12月	983,450	24,320	51,900	22,160	57,000	94,980	22,970
1月	980,490	21,690	60,340	20,840	54,150	87,650	16,380
2月	846,040	16,560	48,660	20,350	49,910	83,980	15,030
3月	904,880	21,060	50,210	20,190	48,730	93,600	16,370



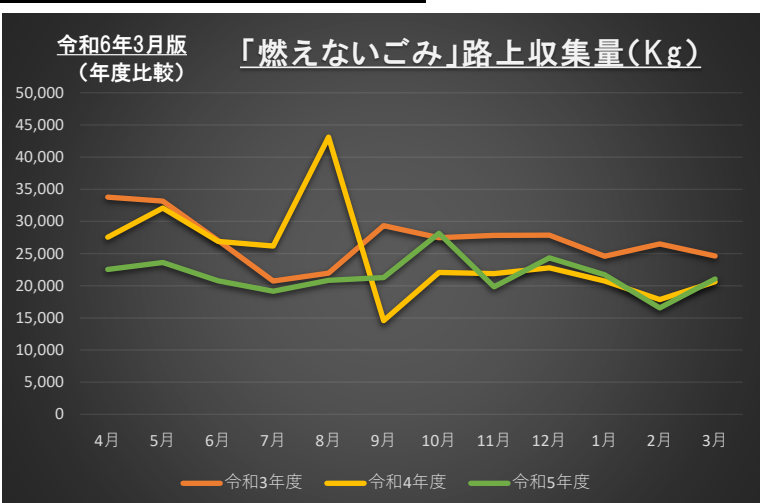
### 令和6年3月度(年度比較) 路上収集の「燃やすごみ」収集量(Kg)

収集月	令和3年度	令和4年度	令和5年度
4月	1,195,600	1,147,240	1,023,590
5月	1,313,300	1,210,970	1,114,590
6月	1,266,290	1,145,300	1,014,830
7月	1,141,520	1,177,280	1,061,790
8月	1,159,610	1,304,840	1,074,760
9月	1,135,620	943,190	995,090
10月	1,062,640	1,005,150	970,610
11月	1,048,940	1,004,780	962,070
12月	1,116,700	958,230	983,450
1月	1,072,650	981,900	980,490
2月	891,550	836,560	846,040
3月	1,124,250	1,005,770	904,880
合計	13,528,670	12,721,210	11,932,190



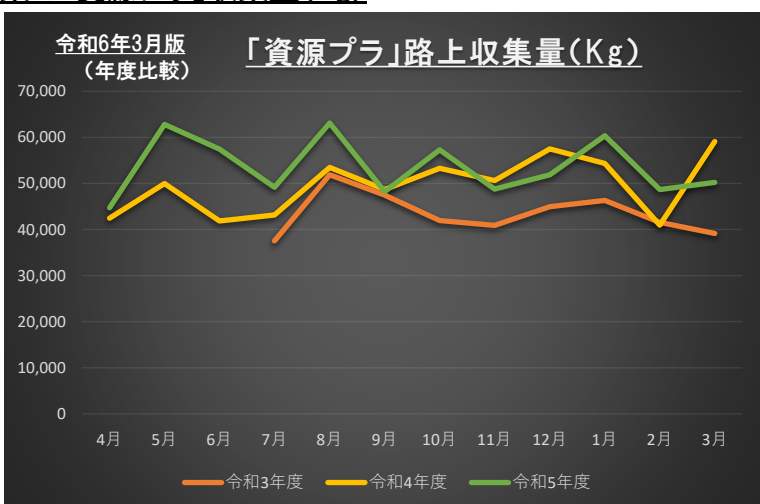
### 令和6年3月度(年度比較) 路上収集の「燃えないごみ」収集量(Kg)

収集月	令和3年度	令和4年度	令和5年度
4月	33,780	27,550	22,550
5月	33,150	32,090	23,630
6月	27,040	26,910	20,760
7月	20,740	26,160	19,140
8月	21,960	43,120	20,830
9月	29,360	14,560	21,260
10月	27,460	22,060	28,170
11月	27,830	21,890	19,850
12月	27,870	22,800	24,320
1月	24,600	20,750	21,690
2月	26,500	17,870	16,560
3月	24,620	20,620	21,060
合計	324,910	296,380	259,820



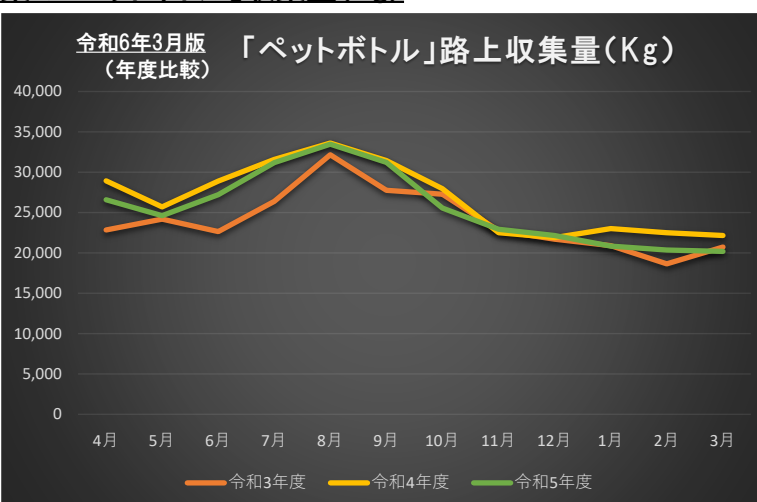
### 令和6年3月度(年度比較) 路上収集の「資源プラ」収集量(Kg)

収集月	令和3年度	令和4年度	令和5年度
4月		42,460	44,690
5月		49,960	62,830
6月		41,850	57,440
7月	37,540	43,170	49,160
8月	51,860	53,500	63,110
9月	47,480	48,690	48,230
10月	41,960	53,300	57,290
11月	40,920	50,610	48,790
12月	44,950	57,480	51,900
1月	46,290	54,320	60,340
2月	41,540	40,950	48,660
3月	39,120	59,110	50,210
合計	391,660	595,400	642,650



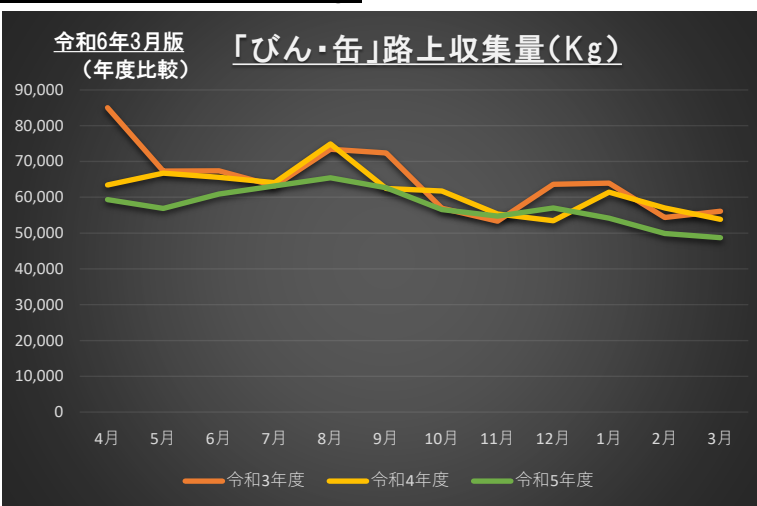
### 令和6年3月度(年度比較) 路上収集の「ペットボトル」収集量(Kg)

収集月	令和3年度	令和4年度	令和5年度
4月	22,840	28,920	26,590
5月	24,180	25,700	24,600
6月	22,650	28,900	27,220
7月	26,370	31,580	31,180
8月	32,160	33,610	33,470
9月	27,750	31,450	31,200
10月	27,280	27,950	25,550
11月	22,760	22,490	22,930
12月	21,690	21,900	22,160
1月	20,900	23,000	20,840
2月	18,630	22,500	20,350
3月	20,710	22,150	20,190
合計	287,920	320,150	306,280



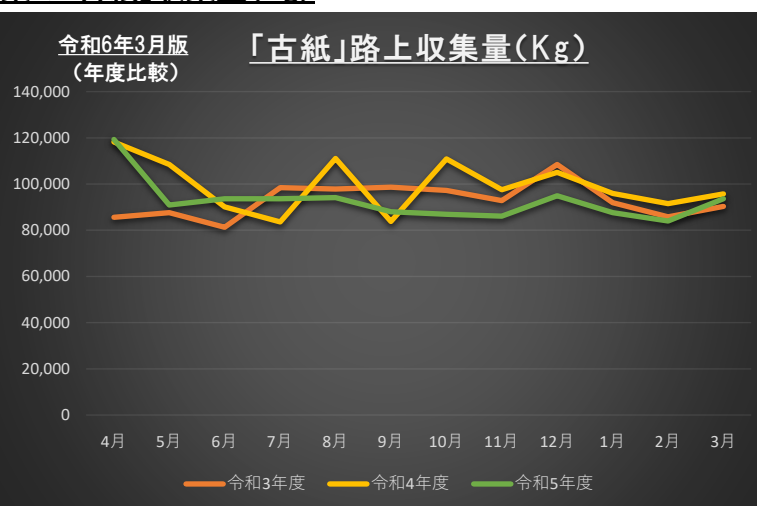
### 令和6年3月度(年度比較) 路上収集の「びん・缶」収集量(Kg)

収集月	令和3年度	令和4年度	令和5年度
4月	85,010	63,410	59,350
5月	67,310	66,750	56,880
6月	67,390	65,540	60,900
7月	63,160	64,050	63,140
8月	73,440	74,880	65,470
9月	72,400	62,440	62,660
10月	56,960	61,770	56,590
11月	53,330	55,310	54,770
12月	63,600	53,460	57,000
1月	63,970	61,450	54,150
2月	54,370	57,000	49,910
3月	56,100	53,870	48,730
合計	777,040	739,930	689,550



### 令和6年3月度(年度比較) 路上収集の「古紙」収集量(Kg)

収集月	令和3年度	令和4年度	令和5年度
4月	85,560	118,210	119,340
5月	87,620	108,500	90,900
6月	81,280	90,120	93,580
7月	98,400	83,640	93,660
8月	97,870	111,120	94,170
9月	98,660	83,790	88,050
10月	97,250	110,860	86,950
11月	92,850	97,490	86,130
12月	108,480	105,100	94,980
1月	91,950	95,980	87,650
2月	85,770	91,520	83,980
3月	90,290	95,690	93,600
合計	1,115,980	1,192,020	1,112,990



### 令和6年3月度(年度比較) 路上収集の「古布」収集量(Kg)

収集月	令和3年度	令和4年度	令和5年度
4月	25,930	29,150	28,340
5月	34,800	35,200	28,290
6月	28,910	25,530	26,470
7月	20,880	18,430	21,030
8月	17,460	20,780	16,870
9月	18,480	13,310	15,270
10月	26,550	30,410	25,010
11月	31,520	27,650	25,970
12月	23,800	23,130	22,970
1月	18,300	17,370	16,380
2月	16,790	16,130	15,030
3月	19,240	18,680	16,370
合計	282,660	275,770	258,000

