

「ごみ収集(路上収集)」の状況報告

＜令和8年4月版＞

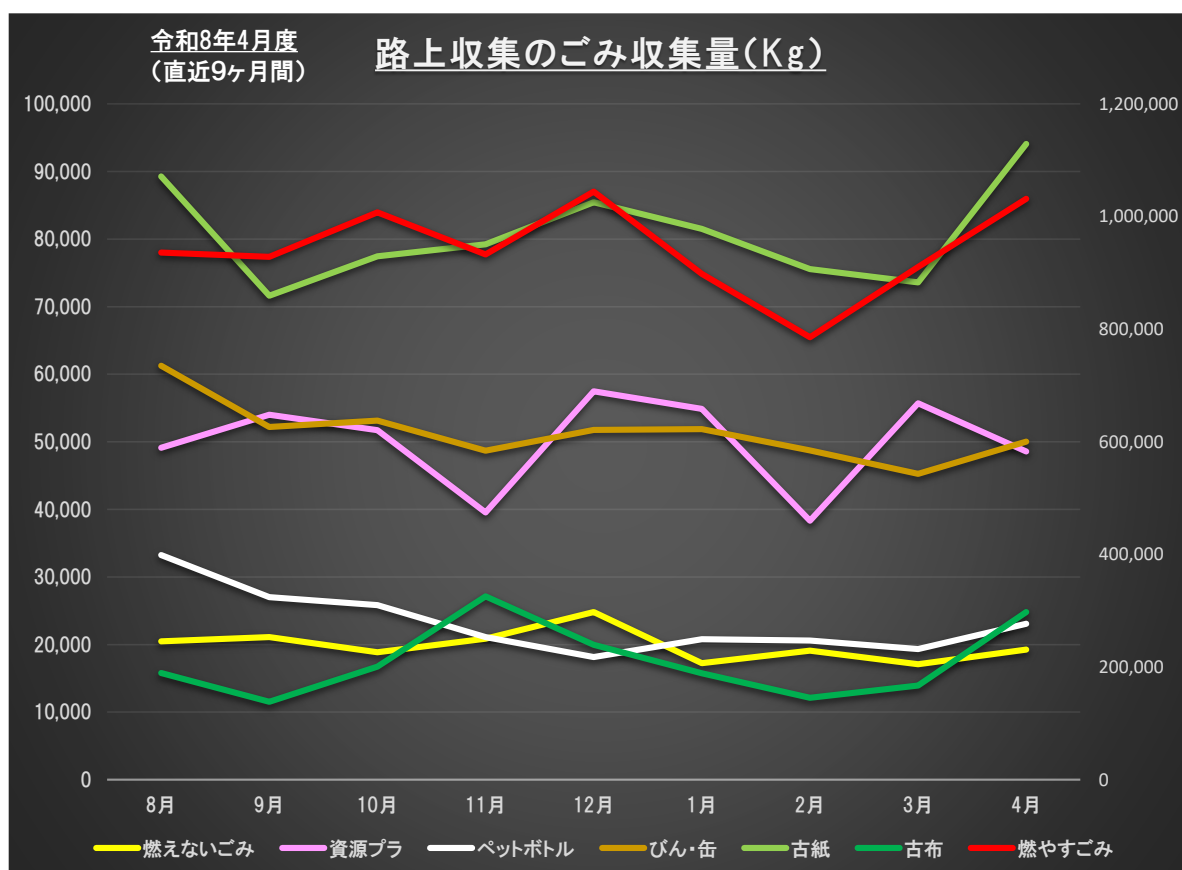
中津市クリーンプラザ(清掃管理課)

ごみの収集状況について報告致します。

報告する「ごみ収集量」は、一般家庭から「ごみ集積所」に出されたごみを対象（路上収集）とします。（有害ごみを除く）

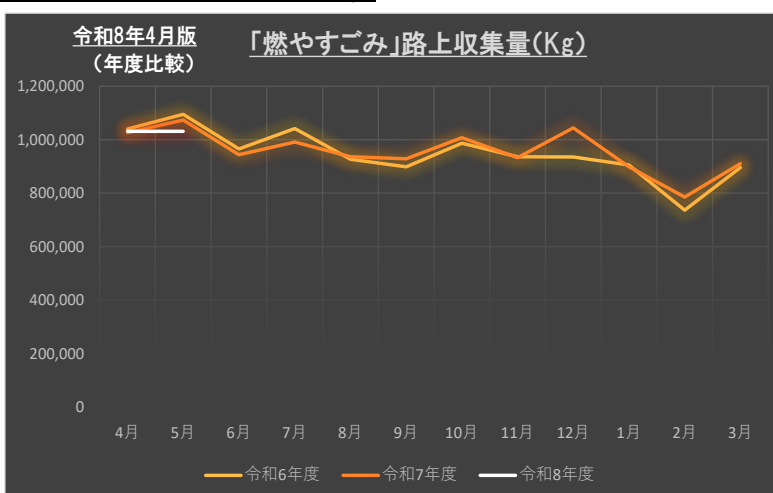
令和8年4月度(直近9ヶ月間) 路上収集のごみ収集量(Kg)

収集月	燃やすごみ	燃えないごみ	資源プラ	ペットボトル	びん・缶	古紙	古布
8月	936,050	20,480	49,130	33,240	61,240	89,260	15,780
9月	928,600	21,090	53,990	27,010	52,200	71,600	11,530
10月	1,007,260	18,850	51,700	25,850	53,140	77,450	16,720
11月	932,650	20,880	39,560	21,100	48,690	79,220	27,150
12月	1,044,210	24,810	57,490	18,150	51,770	85,430	19,960
1月	898,300	17,250	54,880	20,770	51,870	81,510	15,750
2月	785,500	19,080	38,340	20,600	48,710	75,570	12,120
3月	910,540	17,080	55,680	19,320	45,260	73,600	13,920
4月	1,031,580	19,240	48,560	23,060	50,040	94,080	24,790



令和8年4月度(年度比較) 路上収集の「燃やすごみ」収集量(Kg)

収集月	令和6年度	令和7年度	令和8年度
4月	1,039,520	1,026,180	1,031,580
5月	1,094,660	1,072,890	
6月	965,120	944,090	
7月	1,041,880	991,090	
8月	926,600	936,050	
9月	898,200	928,600	
10月	987,030	1,007,260	
11月	935,730	932,650	
12月	934,880	1,044,210	
1月	905,480	898,300	
2月	736,300	785,500	
3月	895,840	910,540	
合計	11,361,240	11,477,360	1,031,580

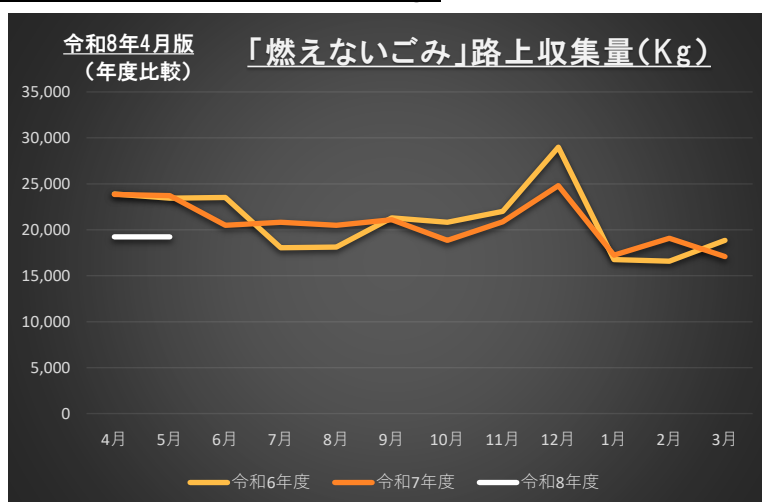


■「燃やすごみ」4月分前年度対比

(前年度)	(今年度)	重量差	比率
1,026,180	1,031,580	5 t 増	0.52% 増

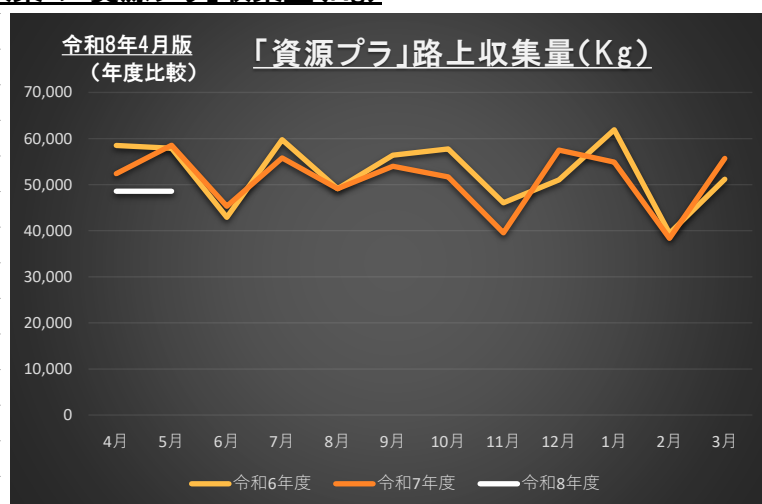
令和8年4月度(年度比較) 路上収集の「燃えないごみ」収集量(Kg)

収集月	令和6年度	令和7年度	令和8年度
4月	23,900	23,850	19,240
5月	23,430	23,730	
6月	23,520	20,500	
7月	18,040	20,830	
8月	18,120	20,480	
9月	21,290	21,090	
10月	20,810	18,850	
11月	22,000	20,880	
12月	28,980	24,810	
1月	16,760	17,250	
2月	16,570	19,080	
3月	18,850	17,080	
合計	252,270	248,430	19,240



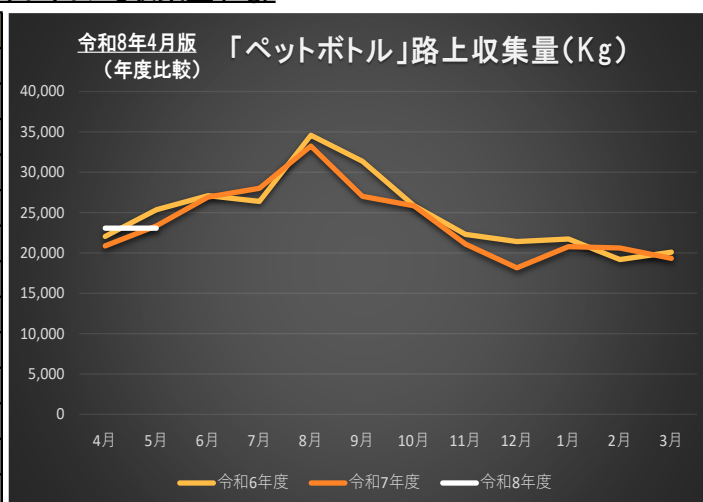
令和8年4月度(年度比較) 路上収集の「資源プラ」収集量(Kg)

収集月	令和6年度	令和7年度	令和8年度
4月	58,510	52,380	48,560
5月	57,900	58,550	
6月	42,880	45,330	
7月	59,730	55,770	
8月	49,120	49,130	
9月	56,380	53,990	
10月	57,730	51,700	
11月	46,080	39,560	
12月	51,050	57,490	
1月	61,930	54,880	
2月	39,460	38,340	
3月	51,200	55,680	
合計	631,970	612,800	48,560



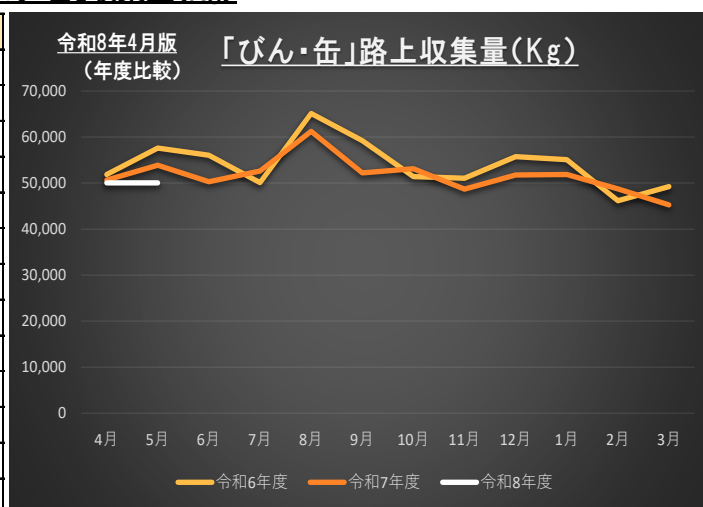
令和8年4月度(年度比較) 路上収集の「ペットボトル」収集量(Kg)

収集月	令和5年度	令和6年度	令和7年度	令和8年度
4月	26,590	22,050	20,880	23,060
5月	24,600	25,360	23,350	
6月	27,220	27,100	26,920	
7月	31,180	26,370	28,000	
8月	33,470	34,590	33,240	
9月	31,200	31,340	27,010	
10月	25,550	25,880	25,850	
11月	22,930	22,300	21,100	
12月	22,160	21,420	18,150	
1月	20,840	21,720	20,770	
2月	20,350	19,180	20,600	
3月	20,190	20,100	19,320	
合計	306,280	297,410	285,190	23,060



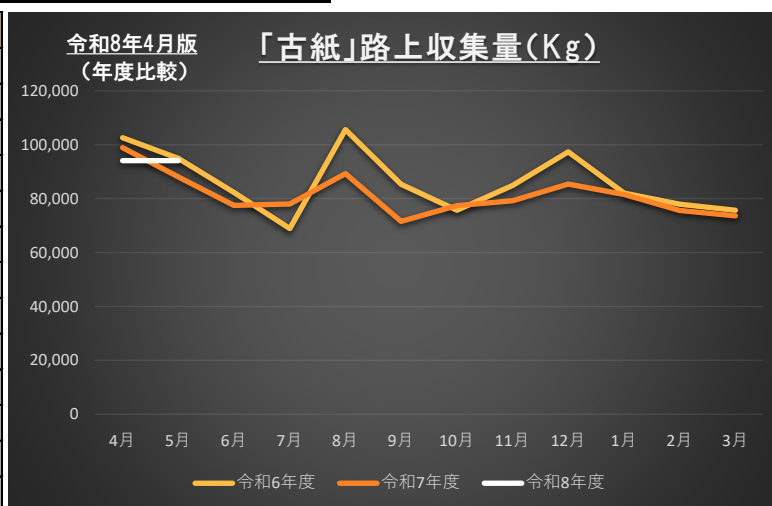
令和8年4月度(年度比較) 路上収集の「びん・缶」収集量(Kg)

収集月	令和5年度	令和6年度	令和7年度	令和8年度
4月	59,350	51,850	50,670	50,040
5月	56,880	57,580	53,850	
6月	60,900	56,030	50,310	
7月	63,140	50,100	52,590	
8月	65,470	65,090	61,240	
9月	62,660	59,240	52,200	
10月	56,590	51,380	53,140	
11月	54,770	51,070	48,690	
12月	57,000	55,730	51,770	
1月	54,150	55,080	51,870	
2月	49,910	46,180	48,710	
3月	48,730	49,220	45,260	
合計	689,550	648,550	620,300	50,040



令和8年4月度(年度比較) 路上収集の「古紙」収集量(Kg)

収集月	令和6年度	令和7年度	令和8年度
4月	102,560	98,920	94,080
5月	94,980	88,040	
6月	82,300	77,460	
7月	68,900	78,020	
8月	105,640	89,260	
9月	85,360	71,600	
10月	75,710	77,450	
11月	84,920	79,220	
12月	97,390	85,430	
1月	82,090	81,510	
2月	77,960	75,570	
3月	75,660	73,600	
合計	1,033,470	976,080	94,080



令和8年4月度(年度比較) 路上収集の「古布」収集量(Kg)

収集月	令和6年度	令和7年度	令和8年度
4月	29,010	25,390	24,790
5月	30,990	28,970	
6月	22,130	19,260	
7月	13,970	16,730	
8月	16,760	15,780	
9月	14,400	11,530	
10月	18,730	16,720	
11月	26,120	27,150	
12月	25,620	19,960	
1月	15,660	15,750	
2月	13,550	12,120	
3月	14,580	13,920	
合計	241,520	223,280	24,790

