本資料は、大分県が作成した各種マニュアルをもとに、AIによって作成された概要版です。

# 迷わず完了できる「物品」の
# 電子入札の応札手順（指名競争入札）

## 大分県共同利用型電子入札システム：
## 確実な応札のための6つのステップ

詳細は、大分県ホームページの『操作マニュアル【事業者用】』https://www.pref.oita.jp/soshiki/20100/manual-juchusya.html をご確認ください

Gemini Notebook

# 応札完了までの6つのマイルストーン

電子入札は、通知の受領から結果の確認まで、一連の連続したプロセスです。
システムからのメールを合図に、この6つのステップを順に確実に進めていきます。




Gemini Notebook

# システム操作前に必ず守るべき「 3つの鉄則」

電子入札特有のトラブルを防ぐため、以下のルールを常に意識してください。

**鉄則 01**



## 基準は常に「システムの時計」

画面上部に標準時間が表示されるまで操作を待つこと。締切時間はご自身のPCではなく、大分県システムの時計が基準となります。

**鉄則 02**



## 閉じる前に「必ず印刷・保存」

提出後の「受信確認通知」画面は、一度閉じると二度と表示できません。トラブル防止の証拠として、一覧画面へ戻る前に必ず印刷またはPDF保存を行ってください。

**鉄則 03**



## メール受領のみで「完了としない」

各ステップにおいて、メールの受領のみでは手続きは完了しません。必ずシステムにログインして操作を行ってください。

# Step 1: メールを合図に「指名通知書」を確認する

「指名通知書発行のお知らせ」メールが届いたら、システムにログインして詳細を確認します。メール自体には案件の詳細は記載されていません。

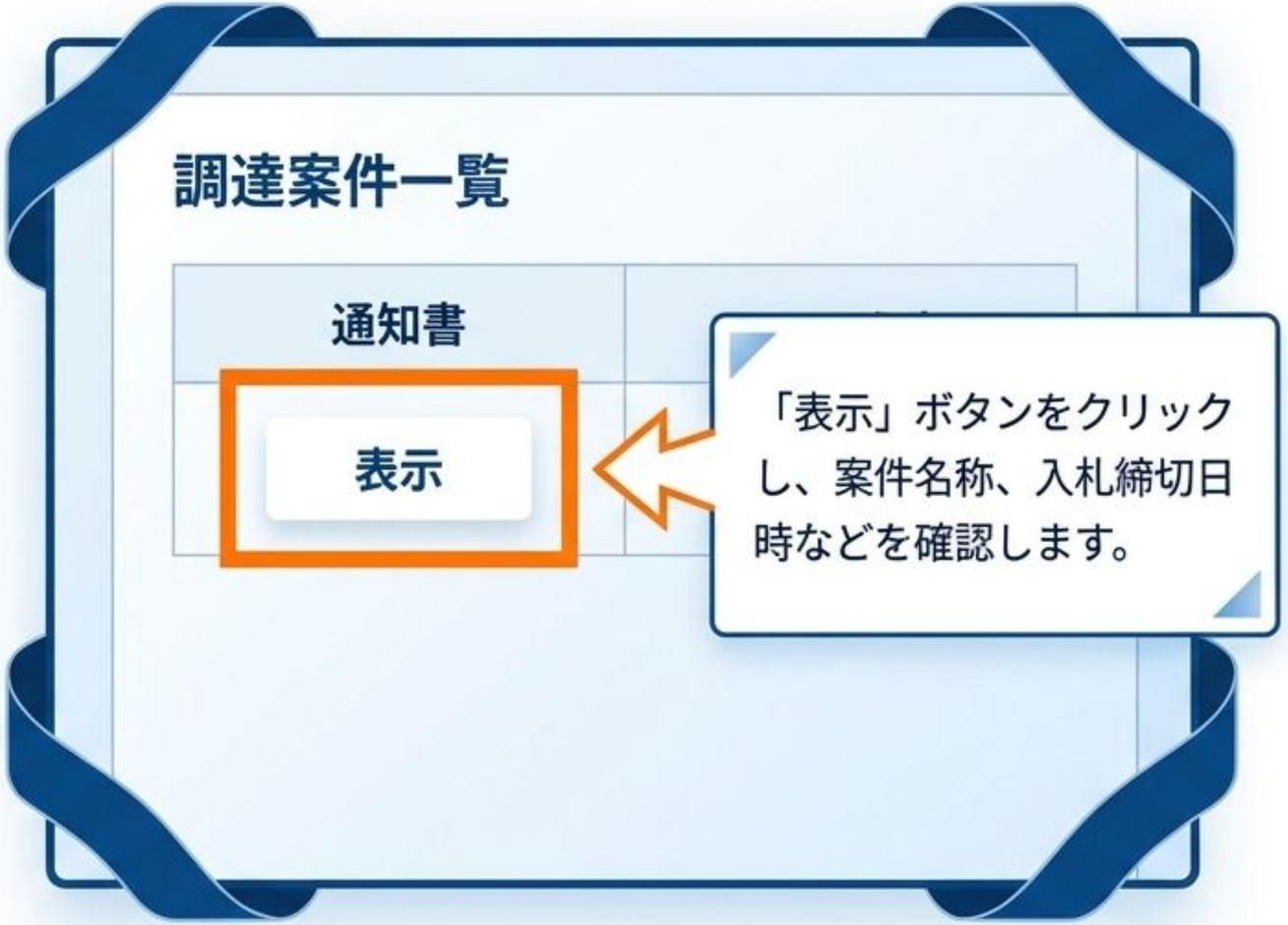


Gemini Notebook

# Step 2: 参加意思に関わらず「受領確認書」を提出する

指名通知を受け取ったことを発注者に知らせる重要な手続きです。
入札に参加しない場合（辞退予定）でも、必ず提出してください。




Gemini Notebook

# Step 3: 確実に入札書と内訳書を作成する

金額の入力ミスや添付忘れがないよう、慎重に入力を行います。

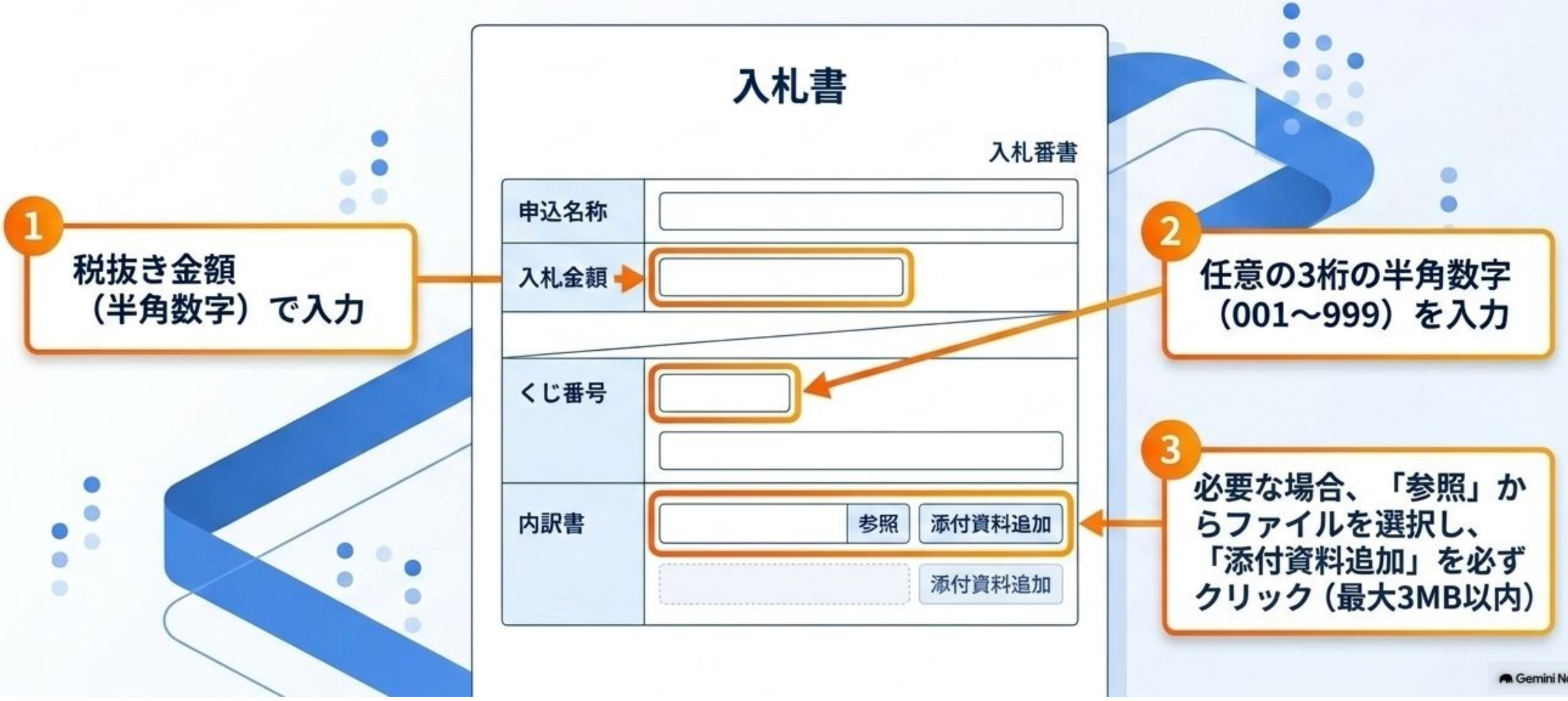


Gemini Notebook

# 注意点

必ず複数人で入力内容をご確認のうえ、確定してください。

・特に気をつける点。

１）入札額は「総額」か「単価」か？（仕様書・通知書を確認）

２）「総額」の場合、物品の個数は間違いないか？

３）消費税相当額を除いた金額（税抜き価格）を入力しているか。

４）桁を間違えていないか？（０の数）

Gemini Notebook

# Step 4: システム上で「入札書受付票」を受領する

提出後、受付を証明する「入札書受付票」がシステム上で発行されます。
メールは単なる通知です。必ずシステム内で受付票を開いてください。







**入札状況通知書一覧**

| 通知名称 | 通知書 | 通知書確認 |
| --- | --- | --- |
| | | 未参照 表示 |

→

| 通知書確認 |
| --- |
| 参照済 |

「表示」ボタンをクリックすると、「未参照」から「参照済」に変わります。

Gemini Notebook

# Step 5: 自動発行される「入札締切通知書」を確認

発注者が設定した入札書提出の締切日時が過ぎると、
システムから自動的に締切通知が発行されます。




この通知は締切時間が過ぎたことを公式に知らせるものです。
Step 4と同様に「表示」ボタンを押し、内容を確認（未参照→参照済に更新）してください。

Gemini Notebook

# Step 6: 最終結果「落札者決定通知書」の確認

開札・審査が終了すると、すべての入札参加者に結果が通知されます。




※同額の入札があった場合は、Step 3で入力した「くじ番号」による電子くじの結果（くじ引き判定）がここに表示されます。

Gemini Notebook

# 通知エコシステム：メールとシステム通知の関係

届くメールはすべて「システムを確認してください」というアラート（合図）に過ぎません。実際の確認や作業は、必ず電子入札システム内で行います。

| プロセス | 届くお知らせメール | システム内で確認する文書 |
| --- | --- | --- |
| Step 1（開始） | 「指名通知書発行のお知らせ」 | 指名通知書 |
| Step 4（受付） | 「入札書受付票発行のお知らせ」 | 入札書受付票 |
| Step 5（締切） | 「入札締切通知書発行のお知らせ」 | 入札締切通知書 |
| Step 6（結果） | 「落札者決定通知書発行のお知らせ」 | 落札者決定通知書 |

Gemini Notebook

# トラブルシューティングとサポート窓口

システムの不具合やメールが届かない場合は、一人で悩まずにヘルプデスクへご連絡ください。スムーズな解決のため、お電話の前に以下の情報をご準備ください。

## 大分県共同利用型電子入札システム ヘルプデスク

TEL: 0120-308-293（運用時間：9:00～12:00 / 13:00～17:30 ※閉庁日除く）
Email: support@t-elbs.jp

---

1. 会社名・ご連絡先・ご担当者名
2. ご利用のOSとブラウザ（Internet Explorerのバージョン等）
3. 画面に表示されている「エラーコード」

Gemini Notebook

# 確実なプロセスが、公正な入札を支えます。

1つ1つのステップを確実に進めてください。



あなたのビジネスの成功をサポートする、大分県共同利用型電子入札システム。

Gemini Notebook